

SEGURIDAD

SECRETARÍA DE SEGURIDAD
Y PROTECCIÓN CIUDADANA



**SECRETARIADO
EJECUTIVO**

DEL SISTEMA NACIONAL
DE SEGURIDAD PÚBLICA

Información delictiva y de emergencias con perspectiva de género

Centro Nacional de Información

*Información con corte al
30 de noviembre de 2018*



CONTENIDO

Tema	Página
Prólogo	3
I. Incidencia delictiva con perspectiva de género	8
1. Dimensión en la incidencia delictiva total	9
2. Delitos que atentan contra la vida y la integridad corporal	13
3. Delitos que atentan contra la libertad personal	46
4. Delitos contra el patrimonio	56
5. Delitos contra la sociedad	62
II. Llamadas de emergencia asociadas con incidentes de violencia de género	73
1. Dimensión en el total de llamadas reales	
2. Incidentes de violencia contra la mujer	74
3. Incidentes de abuso sexual	76
4. Incidentes de acoso u hostigamiento sexual	80
5. Incidentes de violación	84
6. Incidentes de violencia de pareja	88
7. Incidentes de violencia familiar	92
	96



Prólogo



PRÓLOGO

En cumplimiento del Acuerdo 04/XLII/2017 del Consejo Nacional de Seguridad Pública (CNSP) y con el objetivo de poner a disposición de la sociedad, de manera integrada en un sola plataforma, un conjunto de datos estadísticos sobre violencia contra las mujeres que permitan conocer de forma oportuna la magnitud, tendencia y ubicación geográfica de las conductas y acciones que atentan en contra de este grupo de población y así contribuir al análisis y al diseño de políticas públicas en la materia, se elaboró un reporte con datos disponibles por el Centro Nacional de Información (CNI) proveniente de dos fuentes:

1. **Información de incidencia delictiva**, que incluye *feminicidio* y víctimas mujeres de otros delitos, con base en las denuncias realizadas ante el Ministerio Público en las 32 entidades federativas.
2. **Estadísticas de llamadas de emergencia al número único 9-1-1** relacionadas con incidentes de violencia contra las mujeres y que son registradas por los Centros de Atención de Llamadas de Emergencia en las entidades federativas.

La principal ventaja de esta información, es que se trata de cifras sobre incidencia delictiva con base en denuncias que son presentadas ante la autoridad ministerial de posibles hechos delictivos, así como de llamadas de emergencia reportadas en todo el territorio nacional, con una actualización mensual, y una dimensión geográfica nacional y estatal. Para el caso de los delitos de *feminicidio*, la información se desagrega también a nivel municipal.

El presente reporte es el resultado de un esfuerzo que se inició en la Secretaría de Gobernación, por conducto del Secretariado Ejecutivo del Sistema Nacional de Seguridad Pública, para acopiar, sistematizar y publicar información sobre violencia contra la mujer a nivel nacional, el cual deberá perfeccionarse y mejorarse gradualmente, con la corresponsabilidad de todos los integrantes del Sistema Nacional de Seguridad Pública. Su actualización será mensual y a partir de febrero de 2018 se publica los días 25 de cada mes.



PRÓLOGO

1. Información de incidencia delictiva

Las cifras provienen de la información registrada en las carpetas de investigación iniciadas ante el Ministerio Público y son proporcionadas mes a mes por las procuradurías y fiscalías generales de las 32 entidades federativas. Es decir, se trata de presuntos hechos delictivos.

Esta información se reporta al CNI con base en una nueva metodología para el registro y clasificación de los delitos y las víctimas, la cual está alineada con la *Norma Técnica para la Clasificación Nacional de Delitos del Fuero Común para Fines Estadísticos* y al Catálogo de Delitos, publicados por el Instituto Nacional de Estadística y Geografía (INEGI), lo que permite generar estadísticas compatibles con otros organismos nacionales e internacionales.

Asimismo, la nueva metodología permite generar estadísticos con perspectiva de género debido a:

- a) La inclusión de nuevos delitos relacionados con violencia contra la mujer, particularmente *feminicidio*.
- b) La separación de la información del sexo de las víctimas para una amplia gama de delitos.

A efecto de dimensionar adecuadamente el fenómeno delictivo asociado al *feminicidio* a nivel nacional y tener presente algunas consideraciones respecto de la estadística que se presenta, es importante señalar los siguientes aspectos:

- i. El delito de feminicidio representa 0.04% en la incidencia delictiva total en el período enero-noviembre 2018.
- ii. La contabilidad del delito de feminicidio se realiza conforme a su tipificación en las entidades federativas, la cual se ha venido dando de forma gradual durante los últimos siete años, completándose las 32 entidades federativas en octubre de 2017.



PRÓLOGO

- iii. La investigación de cualquier hecho delictivo inicia con la apertura de una carpeta de investigación por un determinado tipo penal. Conforme las investigaciones avanzan, los hechos motivo de una investigación podrían ser reclasificados en un delito distinto e inclusive podría determinarse la no existencia del mismo. Esta circunstancia es informada por las procuradurías o fiscalías generales al CNI, sin que signifique una variación de la incidencia delictiva total, sino eventualmente la reclasificación de la información. Por este motivo, es posible que las cifras de los delitos y víctimas que se muestran en el presente reporte varíen respecto a reportes de meses anteriores.
- iv. La obligación que tienen las autoridades ministeriales de toda la República para la utilización del protocolo de investigación en materia de feminicidio en las investigaciones de muertes dolosas de mujeres, no condiciona su registro estadístico bajo dicho título; esto es, que debe utilizarse dicho protocolo en toda investigación sobre la muerte dolosa de una mujer, sin necesidad de que el cumplimiento de tal obligación condicione el registro de la investigación como feminicidio.

2. Estadísticas de llamadas de emergencia al número único 9-1-1

El reporte de llamadas de emergencia al número único 9-1-1 proviene de los 194 Centros de Atención de Llamadas de Emergencia que operan a nivel nacional, es remitido mensualmente al CNI por los Centros de Comando, Control, Cómputo y Comunicaciones de las 32 entidades federativas.

Es importante destacar que las llamadas de emergencia al número único 9-1-1 no son denuncias ante una autoridad y se trata únicamente de probables incidentes de emergencia con base en la percepción que sobre el evento tiene la persona que realiza la llamada. En este sentido, las estadísticas que se presentan permiten ampliar el análisis a casos posiblemente no denunciados de violencia contra la mujer captados por dichas llamadas.

Los incidentes de llamadas de emergencia al 9-1-1 se recaban y sistematizan por el CNI a partir de 2016 con base en el *Catálogo Nacional de Incidentes de Emergencia*. Los incidentes considerados en el presente documento se refieren a: a) *violencia contra la mujer*; b) *abuso sexual*; c) *acoso u hostigamiento sexual*; d) *violación*; e) *violencia de pareja* y f) *violencia familiar*.



PRÓLOGO

Durante el período enero-noviembre de 2018, cada uno de estos incidentes muestra el siguiente peso relativo respecto al total de llamadas de emergencia reales al 9-1-1:

<i>a) Violencia contra la mujer:</i>	1.07%
<i>b) Abuso sexual:</i>	0.03%
<i>c) Acoso u hostigamiento sexual:</i>	0.04%
<i>d) Violación:</i>	0.02%
<i>e) Violencia de pareja:</i>	1.83%
<i>f) Violencia familiar:</i>	4.03%

Finalmente, es importante mencionar que, como resultado de un proceso de revisión y mejora de la calidad de la información de llamadas de emergencia y la adopción de un nuevo Catálogo Nacional de Incidentes de Emergencia a partir de enero de 2018 (con mayores tipos y subtipos de incidentes), las entidades federativas han ajustado y fortalecido sus sistemas de acopio de los datos, lo que ha impactado en un incremento de los registros en algunos incidentes que se presentan en este reporte.



I. Incidencia delictiva con perspectiva de género

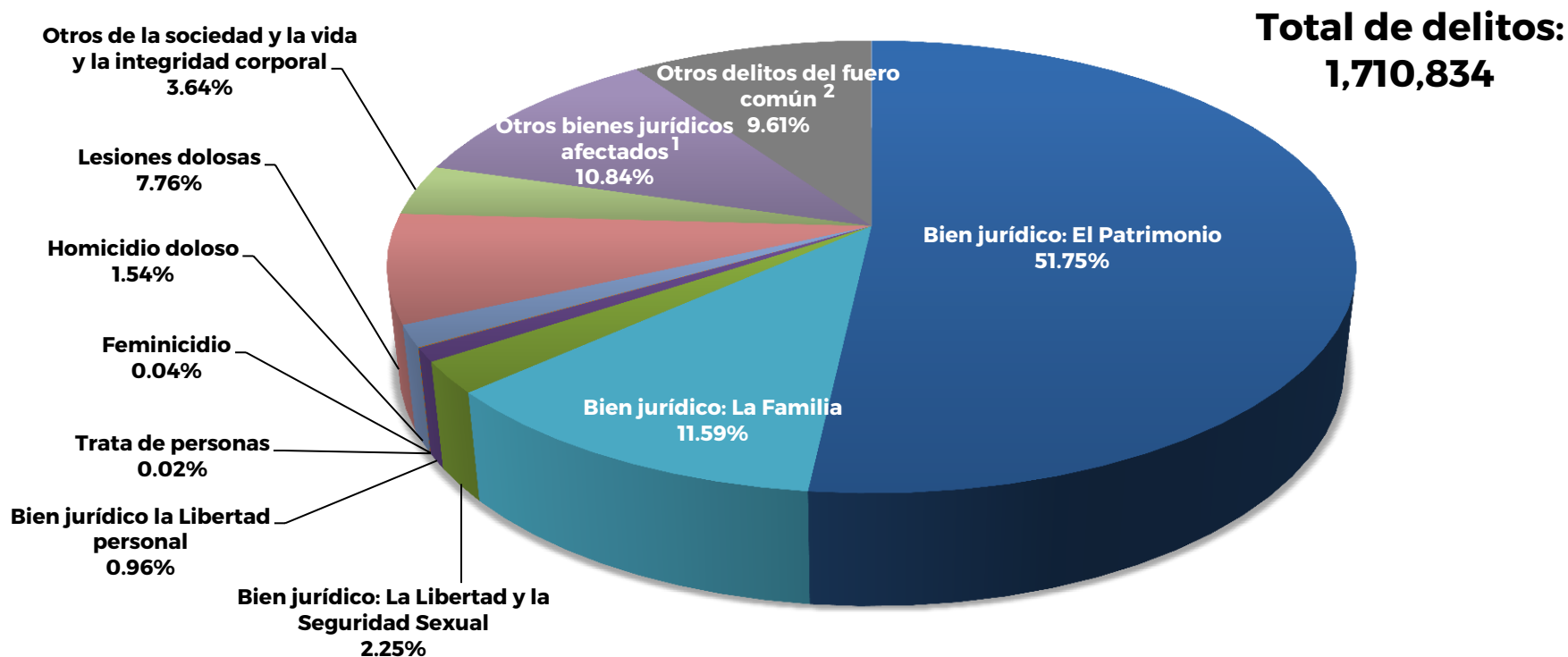


1. Dimensión en la incidencia delictiva total



PARTICIPACIÓN RELATIVA DE LOS DELITOS CONFORME AL BIEN JURÍDICO AFECTADO(%)

Enero - noviembre 2018



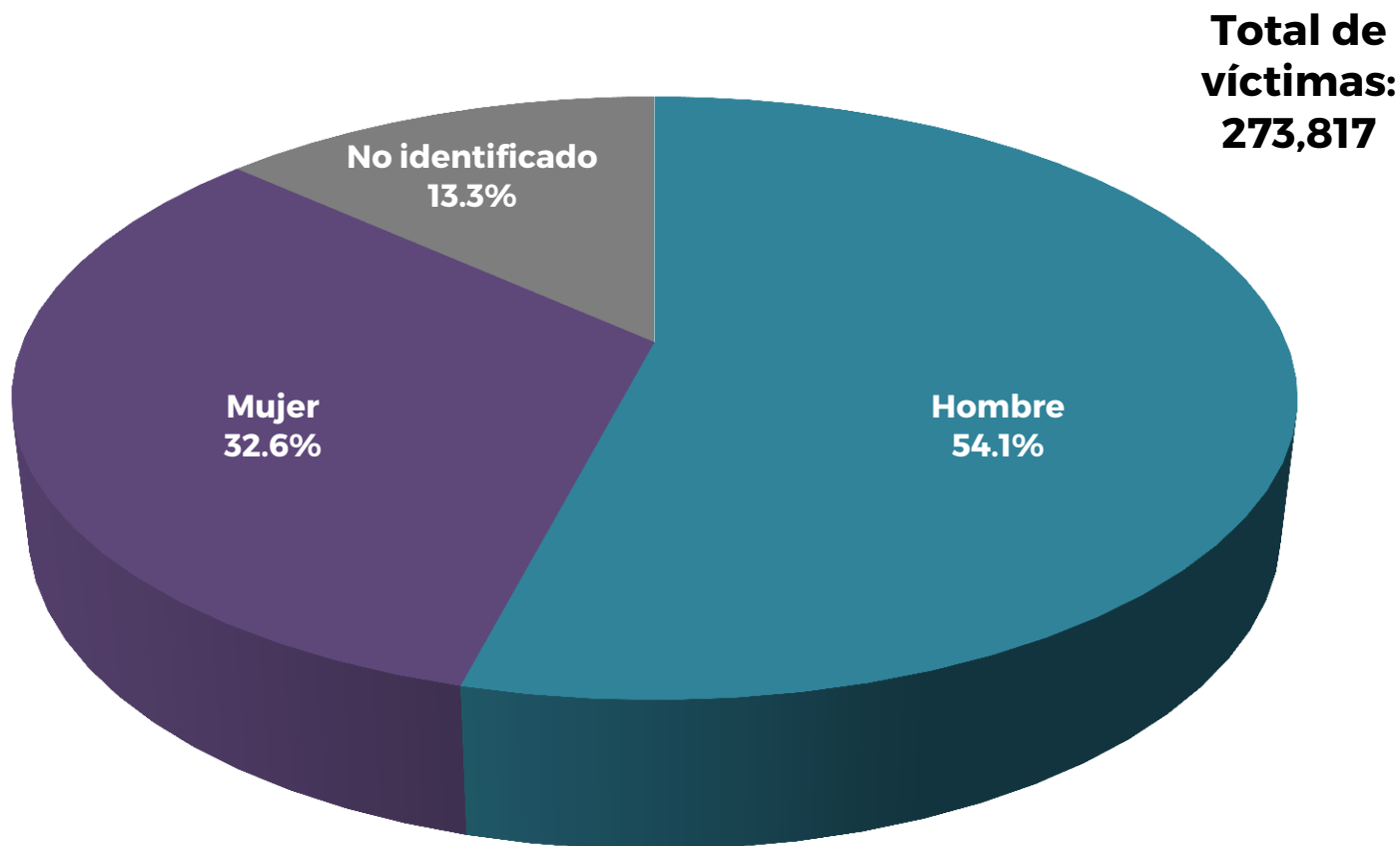
¹ Incluye los delitos no clasificados dentro de un bien jurídico específico en la *Norma Técnica para la Clasificación Nacional de los Delitos del Fuero Común* del INEGI; en particular: narcomenudeo, amenazas, allanamiento de morada, evasión de presos, falsedad, falsificación, contra el medio ambiente, responsabilidad de servidores públicos y electorales.

² Se refiere a los delitos no desagregados (o no identificados) en la *Norma Técnica* del INEGI.



PARTICIPACIÓN RELATIVA DEL TOTAL DE VÍCTIMAS POR SEXO (%)*

Enero - noviembre 2018

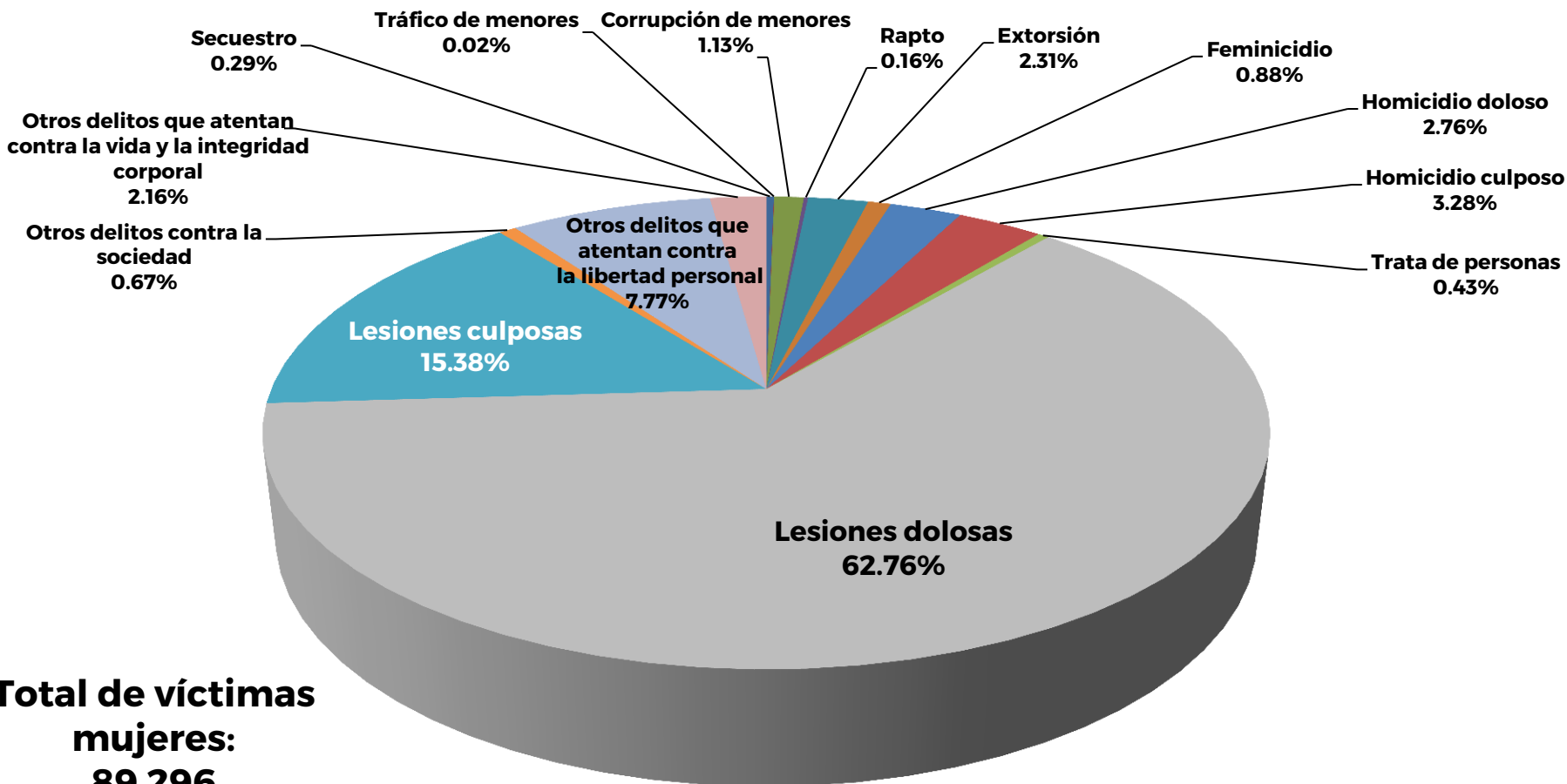


* Incluye todos los delitos para los que se registran víctimas: homicidio (doloso y culposo); feminicidio; secuestro; extorsión; lesiones (dolosas y culposas); rapto; tráfico de menores; trata de personas; corrupción de menores; así como otros delitos que atentan contra la vida y la integridad corporal; otros delitos que atentan contra la libertad personal; y otros delitos contra la sociedad.



PARTICIPACIÓN RELATIVA DE LAS PRESUNTAS VÍCTIMAS MUJERES POR DELITO (%)*

Enero - noviembre 2018



**Total de víctimas
mujeres:
89,296**

* En recuadro se señalan los delitos que son sujetos de análisis en el presente documento.



2. Delitos que atentan contra la vida y la integridad corporal

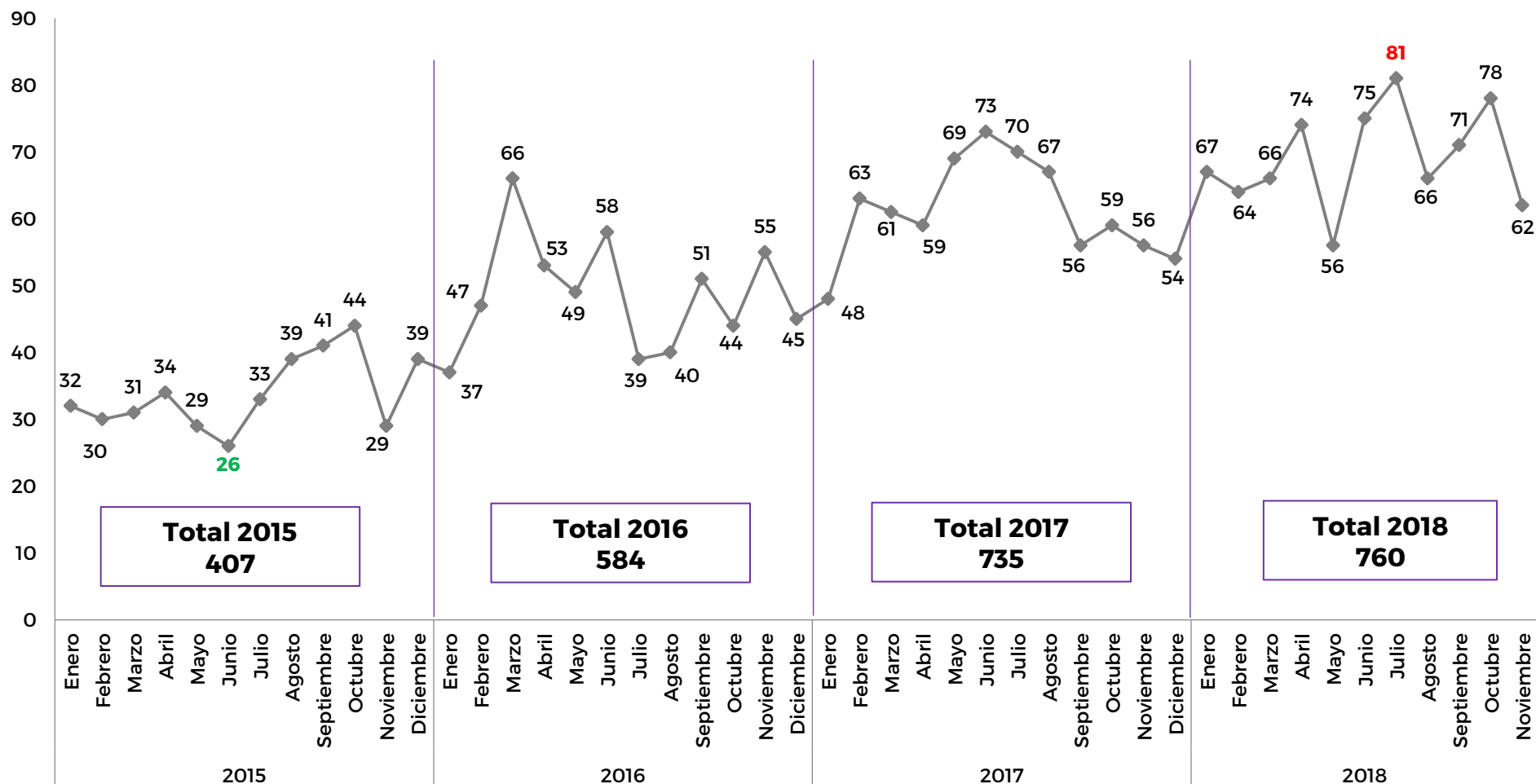


2.1 Presuntos delitos y víctimas de feminicidio



PRESUNTOS DELITOS DE FEMINICIDIO*: TENDENCIA NACIONAL

Enero 2015 - noviembre 2018

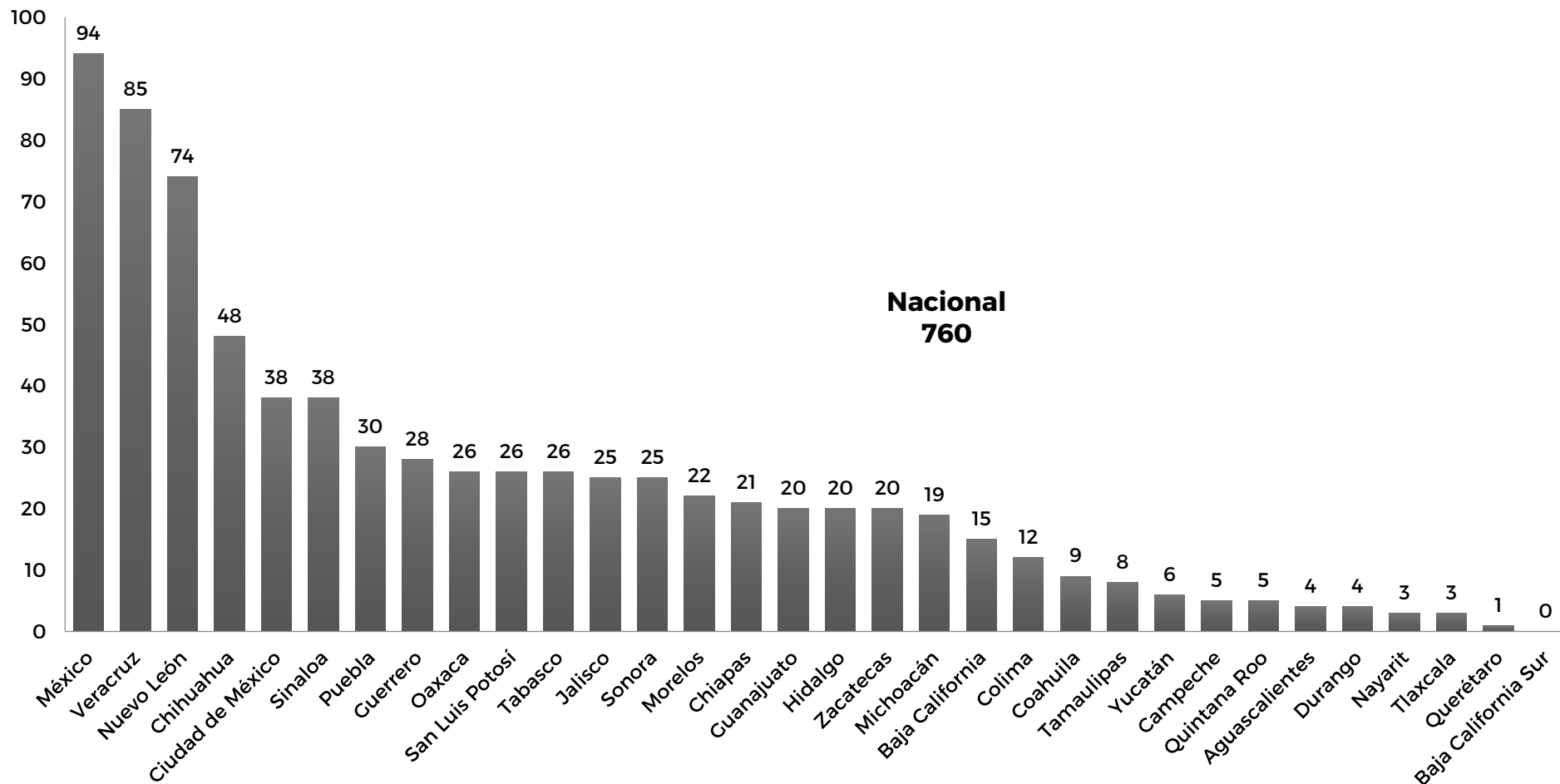


* La contabilidad del delito de feminicidio se realiza conforme a su tipificación en las entidades federativas, la cual se ha venido dando de forma gradual durante los últimos siete años, completándose las 32 entidades federativas en octubre de 2017.



PRESUNTOS DELITOS DE FEMINICIDIO*: ESTATAL

Enero - noviembre 2018

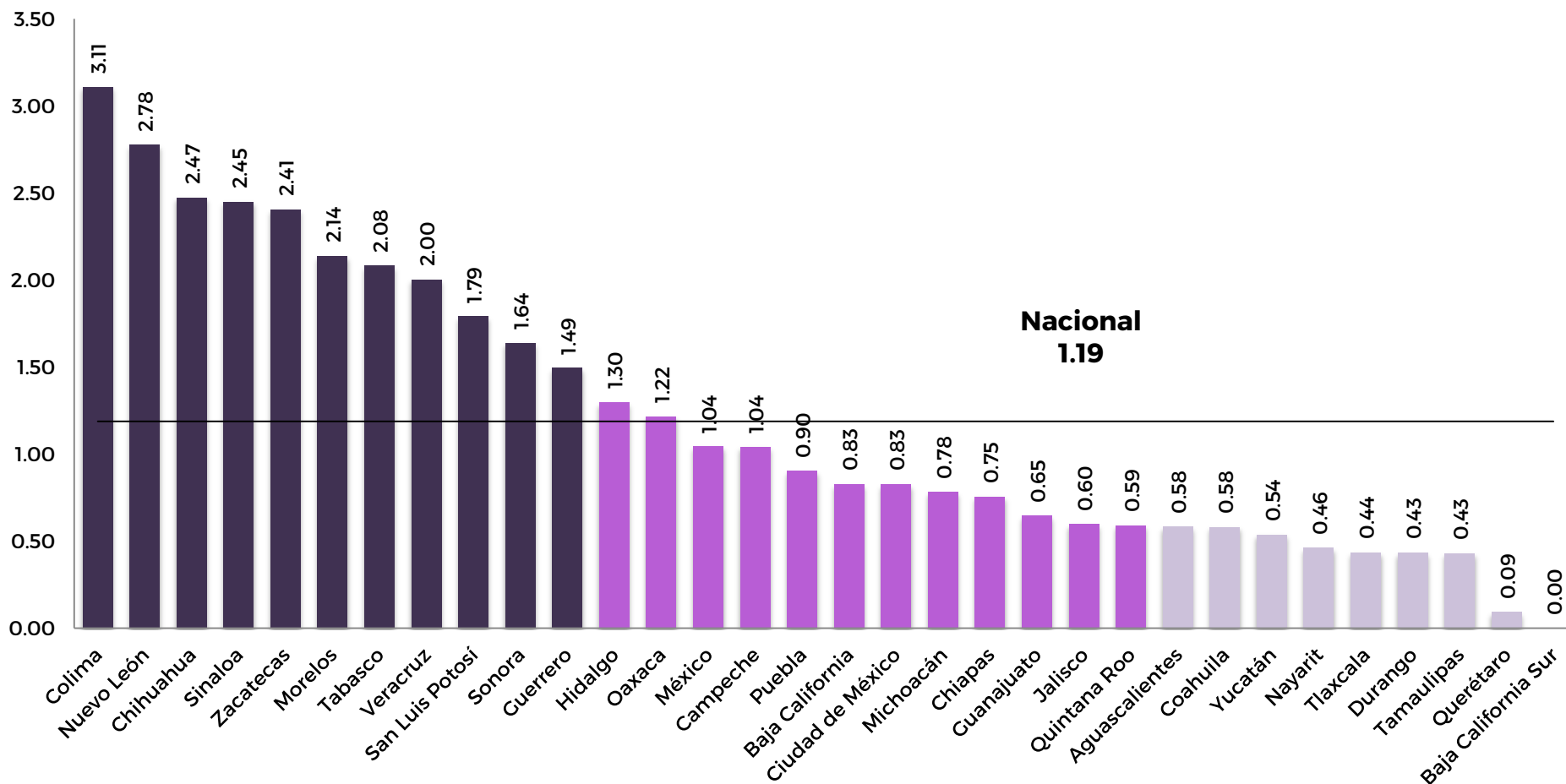


* La contabilidad del delito de feminicidio se realiza conforme a su tipificación en las entidades federativas, la cual se ha venido dando de forma gradual durante los últimos siete años, completándose las 32 entidades federativas en octubre de 2017.



PRESUNTOS DELITOS DE FEMINICIDIO POR CADA 100 MIL MUJERES*: ESTATAL

Enero - noviembre 2018

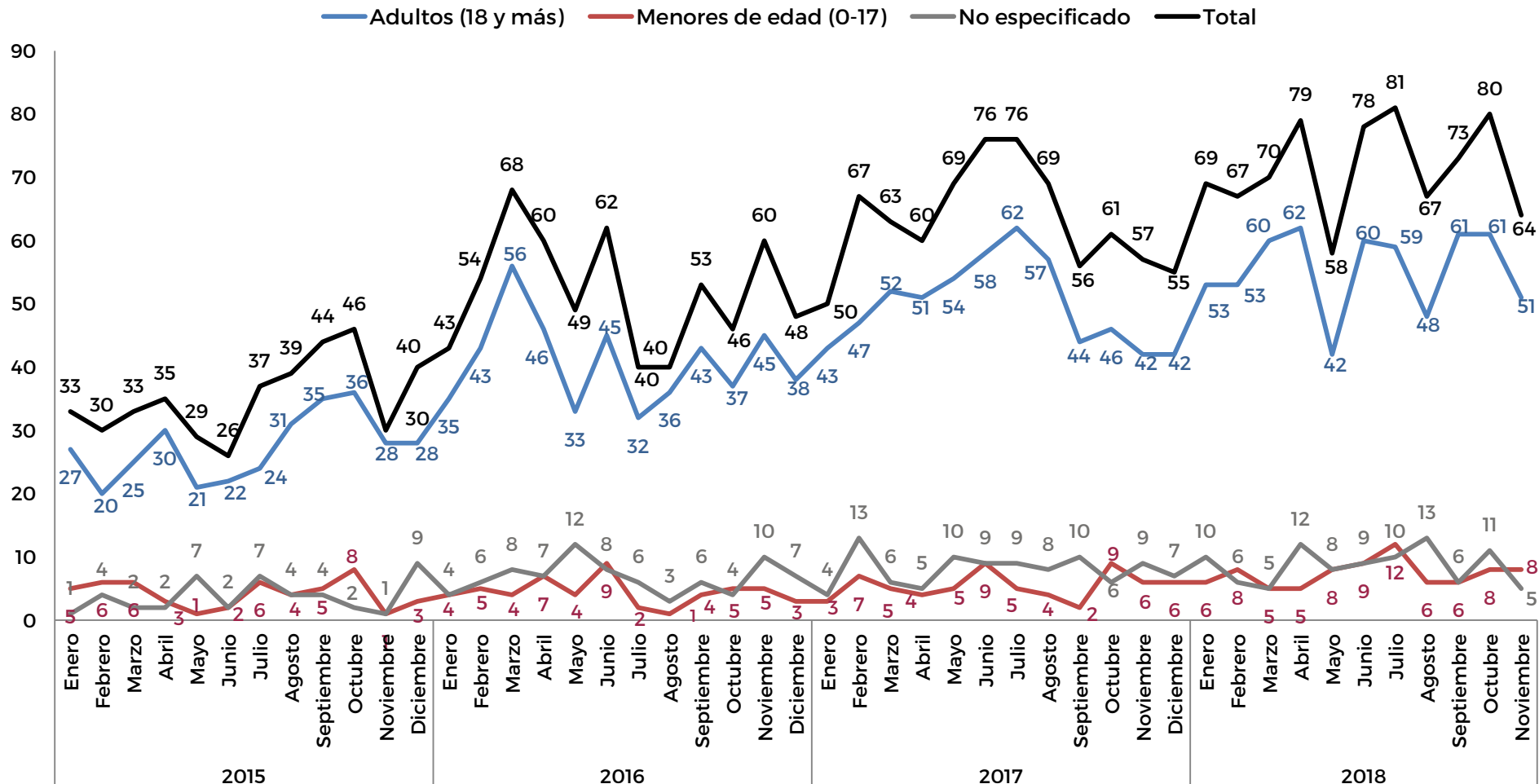


* La contabilidad del delito de femicidio se realiza conforme a su tipificación en las entidades federativas, la cual se ha venido dando de forma gradual durante los últimos siete años, completándose las 32 entidades federativas en octubre de 2017.



PRESUNTAS VÍCTIMAS DE FEMINICIDIO POR GRUPO DE EDAD*: TENDENCIA NACIONAL

Enero 2015 - noviembre 2018



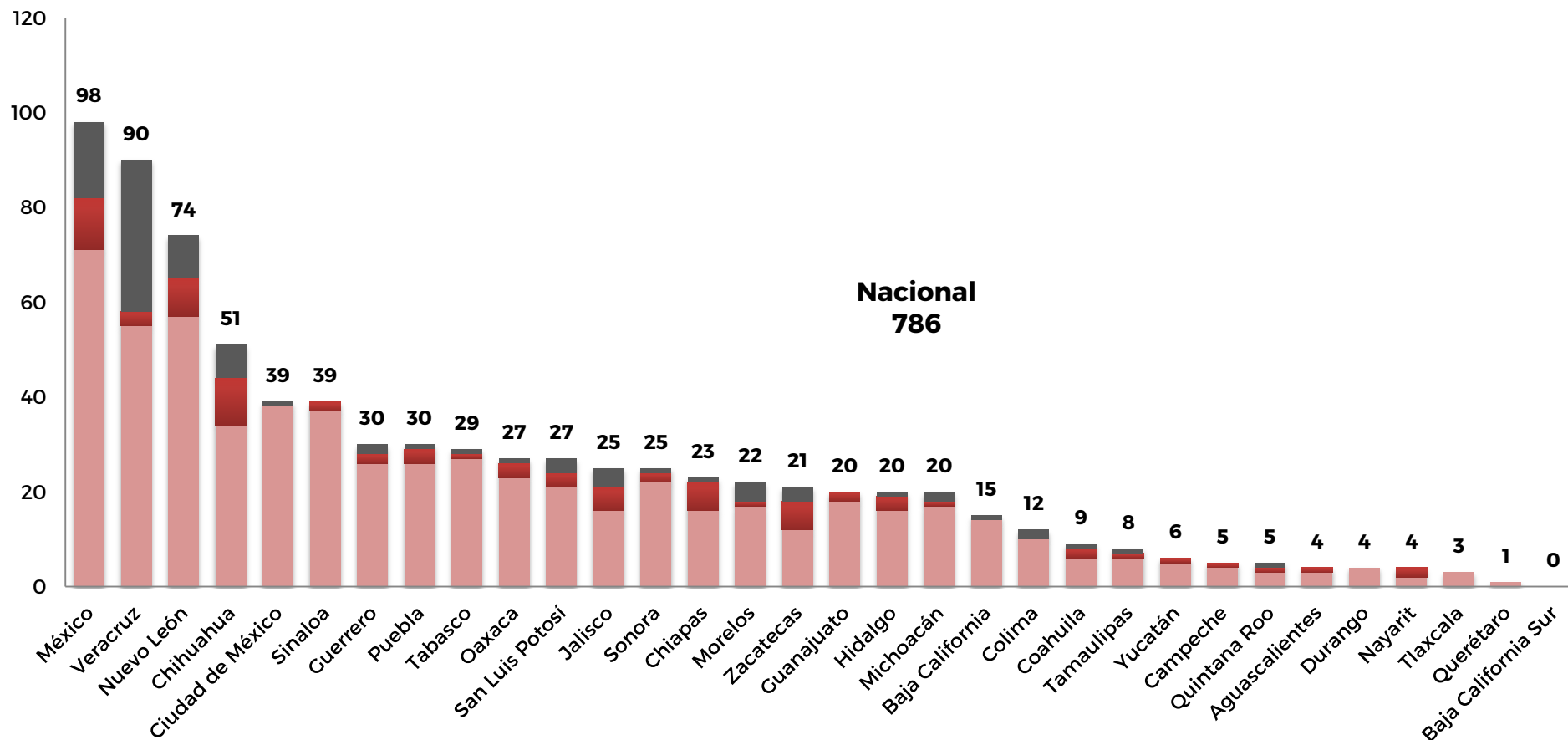
* La contabilidad del delito de femicidio se realiza conforme a su tipificación en las entidades federativas, la cual se ha venido dando de forma gradual durante los últimos siete años, completándose las 32 entidades federativas en octubre de 2017.



PRESUNTAS VÍCTIMAS DE FEMINICIDIO POR GRUPO DE EDAD*: ESTATAL

Enero - noviembre 2018

■ Mayores de edad (18 años o más) ■ Menores de edad (0 a 17 años) ■ No especificado

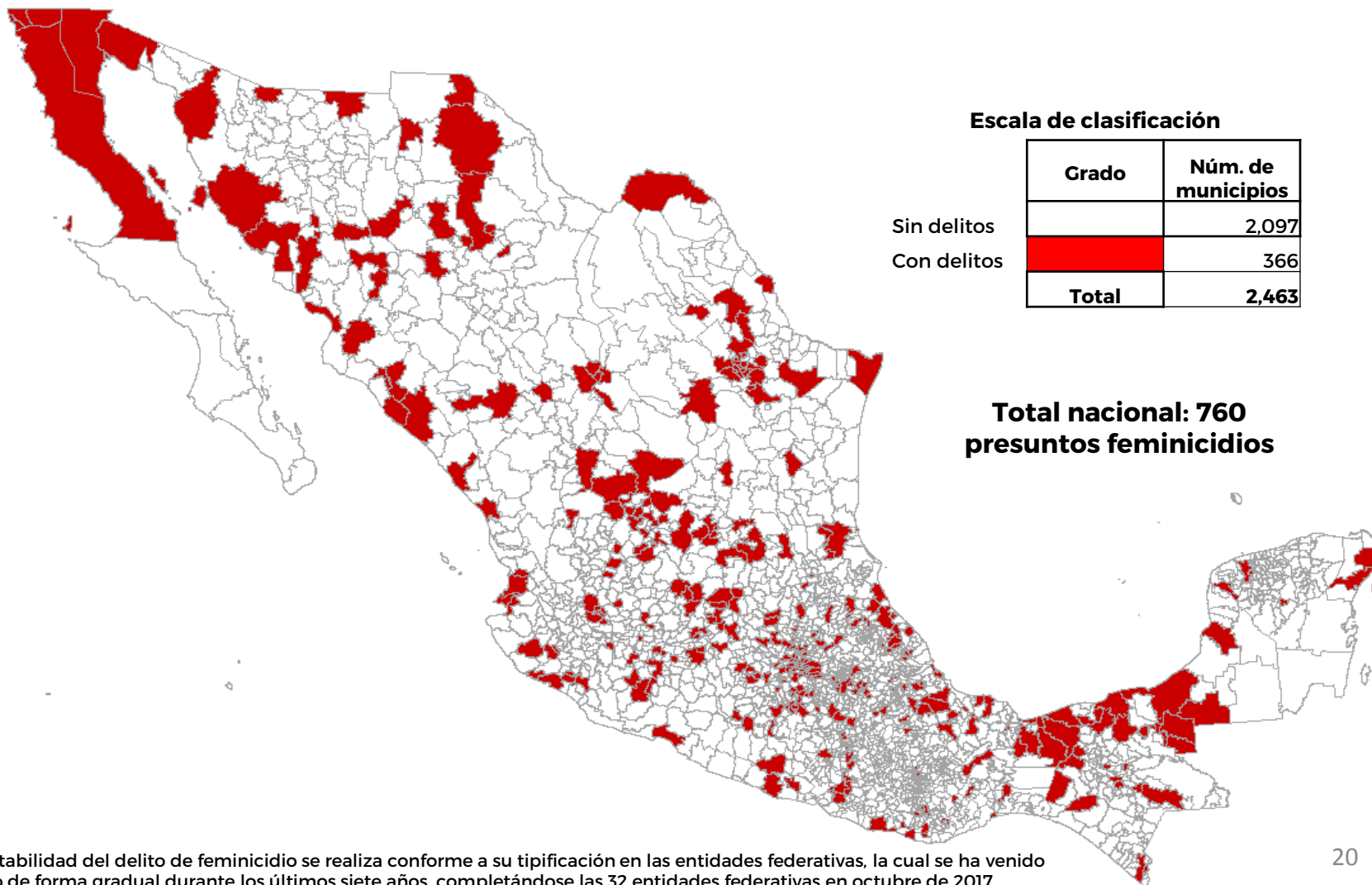


* La contabilidad del delito de feminicidio se realiza conforme a su tipificación en las entidades federativas, la cual se ha venido dando de forma gradual durante los últimos siete años, completándose las 32 entidades federativas en octubre de 2017.



MUNICIPIOS CON PRESUNTOS DELITOS DE FEMINICIDIO*: MUNICIPAL

Enero - noviembre 2018



Escala de clasificación

Grado	Núm. de municipios
Sin delitos	2,097
Con delitos	366
Total	2,463

**Total nacional: 760
presuntos feminicidios**

* La contabilidad del delito de feminicidio se realiza conforme a su tipificación en las entidades federativas, la cual se ha venido dando de forma gradual durante los últimos siete años, completándose las 32 entidades federativas en octubre de 2017.



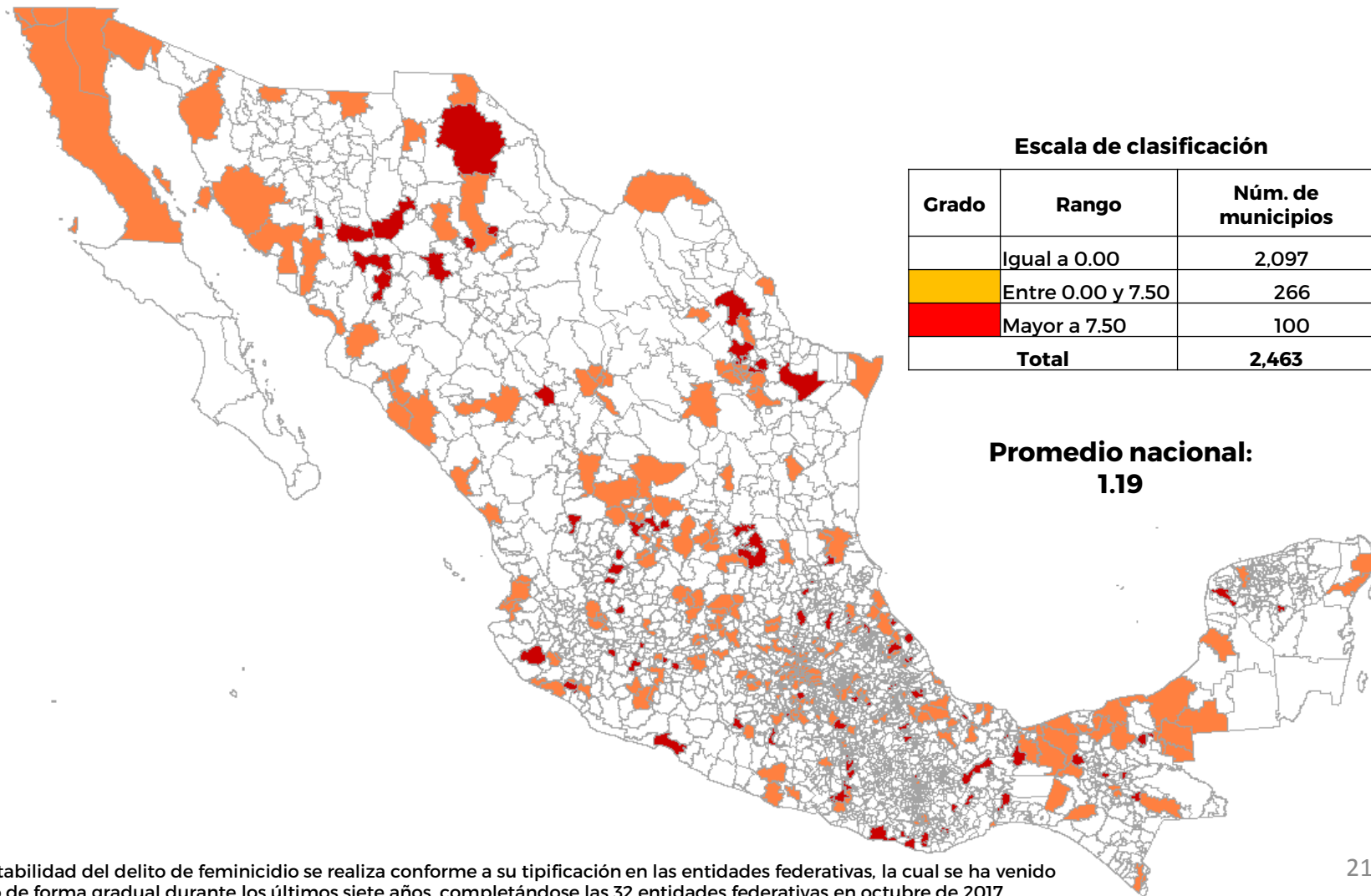
PRESUNTOS DELITOS DE FEMINICIDIO POR CADA 100 MIL MUJERES*: MUNICIPAL

Enero - noviembre 2018

Escala de clasificación

Grado	Rango	Núm. de municipios
	Igual a 0.00	2,097
	Entre 0.00 y 7.50	266
	Mayor a 7.50	100
Total		2,463

**Promedio nacional:
1.19**



* La contabilidad del delito de feminicidio se realiza conforme a su tipificación en las entidades federativas, la cual se ha venido dando de forma gradual durante los últimos siete años, completándose las 32 entidades federativas en octubre de 2017.



Primeros 100 municipios con incidencia de presuntos feminicidios

*Orden descendente por el número
absoluto de presuntos feminicidios*



PRIMEROS 100 MUNICIPIOS CON PRESUNTOS FEMINICIDIOS

Primeros 100 municipios con presuntos delitos de feminicidio*

Enero - noviembre 2018

No.	Municipio	Entidad	Delitos 2018 ↑	Población de mujeres 2018	Delitos por cada 100 mil mujeres
-	Nacional	Nacional	760	63,935,414	1.19
1	Juárez	Chihuahua	26	740,683	3.51
2	Culiacán	Sinaloa	23	494,645	4.65
3	Monterrey	Nuevo León	19	615,600	3.09
4	Ecatepec de Morelos	México	13	932,727	1.39
5	Chihuahua	Chihuahua	12	485,008	2.47
6	Acapulco de Juárez	Guerrero	11	444,838	2.47
7	Guadalupe	Nuevo León	11	364,190	3.02
8	Nezahualcóyotl	México	9	622,910	1.44
9	San Luis Potosí	San Luis Potosí	9	440,156	2.04
10	Coatzacoalcos	Veracruz	9	172,521	5.22
11	Juárez	Nuevo León	8	181,476	4.41
12	Centro	Tabasco	8	365,649	2.19
13	Chimalhuacán	México	7	376,457	1.86
14	Puebla	Puebla	7	876,521	0.80
15	Mexicali	Baja California	6	530,839	1.13
16	Gustavo A. Madero	Ciudad de México	6	601,532	1.00
17	Tecámac	México	6	241,755	2.48
18	Hermosillo	Sonora	6	455,442	1.32
19	Cárdenas	Tabasco	6	138,283	4.34
20	Veracruz	Veracruz	6	313,807	1.91
21	Tijuana	Baja California	5	902,285	0.55
22	San Cristóbal de las Casas	Chiapas	5	112,359	4.45
23	Iztapalapa	Ciudad de México	5	927,575	0.54
24	Tlalpan	Ciudad de México	5	348,712	1.43
25	Zumpango	México	5	100,523	4.97
26	Uruapan	Michoacán	5	180,305	2.77
27	Santa Catarina	Nuevo León	5	149,092	3.35
28	Mazatlán	Sinaloa	5	251,206	1.99
29	Cajeme	Sonora	5	235,445	2.12
30	Córdoba	Veracruz	5	111,488	4.48
31	San Andrés Tuxtla	Veracruz	5	88,004	5.68
32	Colima	Colima	4	86,750	4.61
33	Coquimatlán	Colima	4	11,173	35.80
34	Guadalajara	Jalisco	4	796,342	0.50
35	Atizapán de Zaragoza	México	4	285,115	1.40

* La contabilidad del delito de feminicidio se realiza conforme a su tipificación en las entidades federativas, la cual se ha venido dando de forma gradual²³ durante los últimos siete años, completándose las 32 entidades federativas en octubre de 2017.



PRIMEROS 100 MUNICIPIOS CON PRESUNTOS FEMINICIDIOS

Primeros 100 municipios con presuntos delitos de feminicidio*

Enero - noviembre 2018

No.	Municipio	Entidad	Delitos 2018 ↑	Población de mujeres 2018	Delitos por cada 100 mil mujeres
-	Nacional	Nacional	760	63,935,414	1.19
36	Chalco	México	4	195,107	2.05
37	Cuernavaca	Morelos	4	209,372	1.91
38	Temixco	Morelos	4	62,483	6.40
39	García	Nuevo León	4	101,671	3.93
40	Tehuacán	Puebla	4	160,152	2.50
41	Solidaridad	Quintana Roo	4	109,552	3.65
42	Rioverde	San Luis Potosí	4	51,136	7.82
43	Xalapa	Veracruz	4	268,837	1.49
44	Poza Rica de Hidalgo	Veracruz	4	108,661	3.68
45	Fresnillo	Zacatecas	4	118,556	3.37
46	Carmen	Campeche	3	130,074	2.31
47	Torreón	Coahuila	3	367,215	0.82
48	Villa de Álvarez	Colima	3	75,308	3.98
49	Azcapotzalco	Ciudad de México	3	211,897	1.42
50	Tláhuac	Ciudad de México	3	188,923	1.59
51	Xochimilco	Ciudad de México	3	211,209	1.42
52	Cuauhtémoc	Ciudad de México	3	278,062	1.08
53	Miguel Hidalgo	Ciudad de México	3	202,257	1.48
54	Celaya	Guanajuato	3	266,427	1.13
55	León	Guanajuato	3	806,812	0.37
56	Chilpancingo de los Bravo	Guerrero	3	141,724	2.12
57	Atotonilco de Tula	Hidalgo	3	18,092	16.58
58	Tlajomulco de Zúñiga	Jalisco	3	293,933	1.02
59	San Pedro Tlaquepaque	Jalisco	3	343,281	0.87
60	Naucalpan de Juárez	México	3	475,020	0.63
61	Nicolás Romero	México	3	227,055	1.32
62	El Carmen	Nuevo León	3	11,527	26.03
63	Ciénega de Flores	Nuevo León	3	17,409	17.23
64	General Escobedo	Nuevo León	3	212,464	1.41
65	Soledad de Graciano Sánchez	San Luis Potosí	3	161,555	1.86
66	Navolato	Sinaloa	3	72,220	4.15
67	Guaymas	Sonora	3	85,718	3.50
68	Nogales	Sonora	3	127,743	2.35
69	Macuspana	Tabasco	3	83,548	3.59
70	Nuevo Laredo	Tamaulipas	3	216,995	1.38

* La contabilidad del delito de feminicidio se realiza conforme a su tipificación en las entidades federativas, la cual se ha venido dando de forma gradual durante los últimos siete años, completándose las 32 entidades federativas en octubre de 2017. 24



PRIMEROS 100 MUNICIPIOS CON PRESUNTOS FEMINICIDIOS

Primeros 100 municipios con presuntos delitos de feminicidio*

Enero - noviembre 2018

No.	Municipio	Entidad	Delitos 2018 ↑	Población de mujeres 2018	Delitos por cada 100 mil mujeres
-	Nacional	Nacional	760	63,935,414	1.19
71	Victoria	Tamaulipas	3	187,369	1.60
72	Tierra Blanca	Veracruz	3	52,975	5.66
73	Tuxpan	Veracruz	3	78,895	3.80
74	Guadalupe	Zacatecas	3	97,713	3.07
75	Ensenada	Baja California	2	270,850	0.74
76	Matamoros	Coahuila	2	59,120	3.38
77	Saltillo	Coahuila	2	413,606	0.48
78	Cintalapa	Chiapas	2	43,142	4.64
79	Chamula	Chiapas	2	47,380	4.22
80	Ostuacán	Chiapas	2	9,233	21.66
81	Tapachula	Chiapas	2	191,613	1.04
82	Iztacalco	Ciudad de México	2	195,506	1.02
83	Benito Juárez	Ciudad de México	2	212,098	0.94
84	Venustiano Carranza	Ciudad de México	2	218,867	0.91
85	Guanajuato	Guanajuato	2	97,700	2.05
86	Irapuato	Guanajuato	2	302,305	0.66
87	Ometepec	Guerrero	2	34,189	5.85
88	Taxco de Alarcón	Guerrero	2	56,915	3.51
89	Tlacoachistlahuaca	Guerrero	2	12,355	16.19
90	Pachuca de Soto	Hidalgo	2	145,587	1.37
91	Tepeji del Rio de Ocampo	Hidalgo	2	46,308	4.32
92	Tizayuca	Hidalgo	2	69,041	2.90
93	Puerto Vallarta	Jalisco	2	148,264	1.35
94	El Salto	Jalisco	2	82,872	2.41
95	Huixquilucan	México	2	144,840	1.38
96	Ixtapaluca	México	2	279,456	0.72
97	La Paz	México	2	150,996	1.32
98	Texcoco	México	2	141,074	1.42
99	Tlalnepantla de Baz	México	2	369,707	0.54
100	Tultepec	México	2	47,233	4.23
Total primeros 100 municipios con delitos de feminicidio			458 (60.3%)	24,800,620 (38.8%)	-
Resto de municipios con delitos de feminicidio (266)			302 (39.7%)	13,390,536 (20.9%)	-
Resto de municipios sin delitos de feminicidio (2,097)			0	25,744,257 (40.3%)	-

* La contabilidad del delito de feminicidio se realiza conforme a su tipificación en las entidades federativas, la cual se ha venido dando de forma gradual durante los últimos siete años, completándose las 32 entidades federativas en octubre de 2017. 25

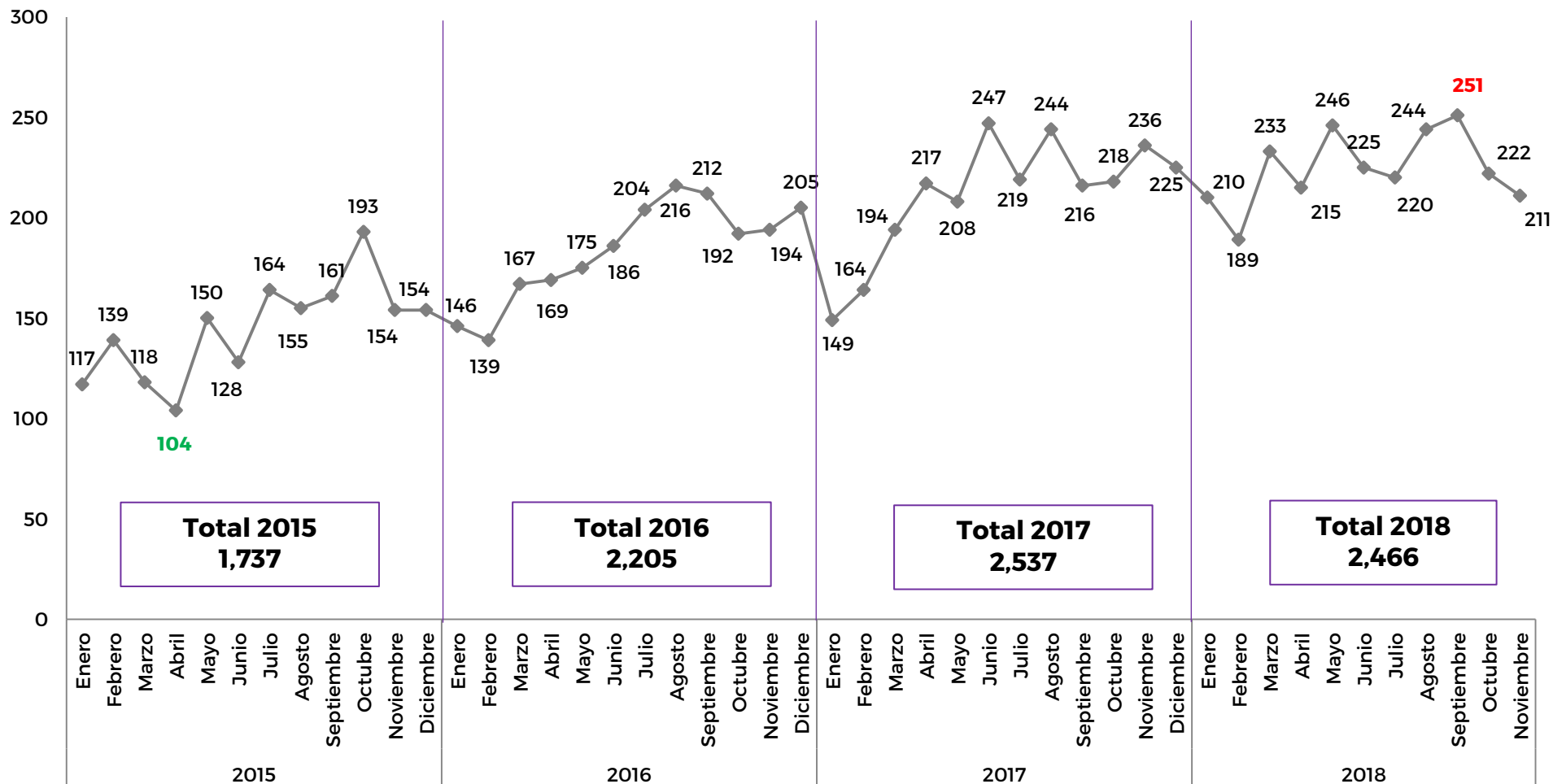


2.2 Presuntas víctimas mujeres de homicidio doloso



PRESUNTAS VÍCTIMAS MUJERES DE HOMICIDIO DOLOSO: TENDENCIA NACIONAL

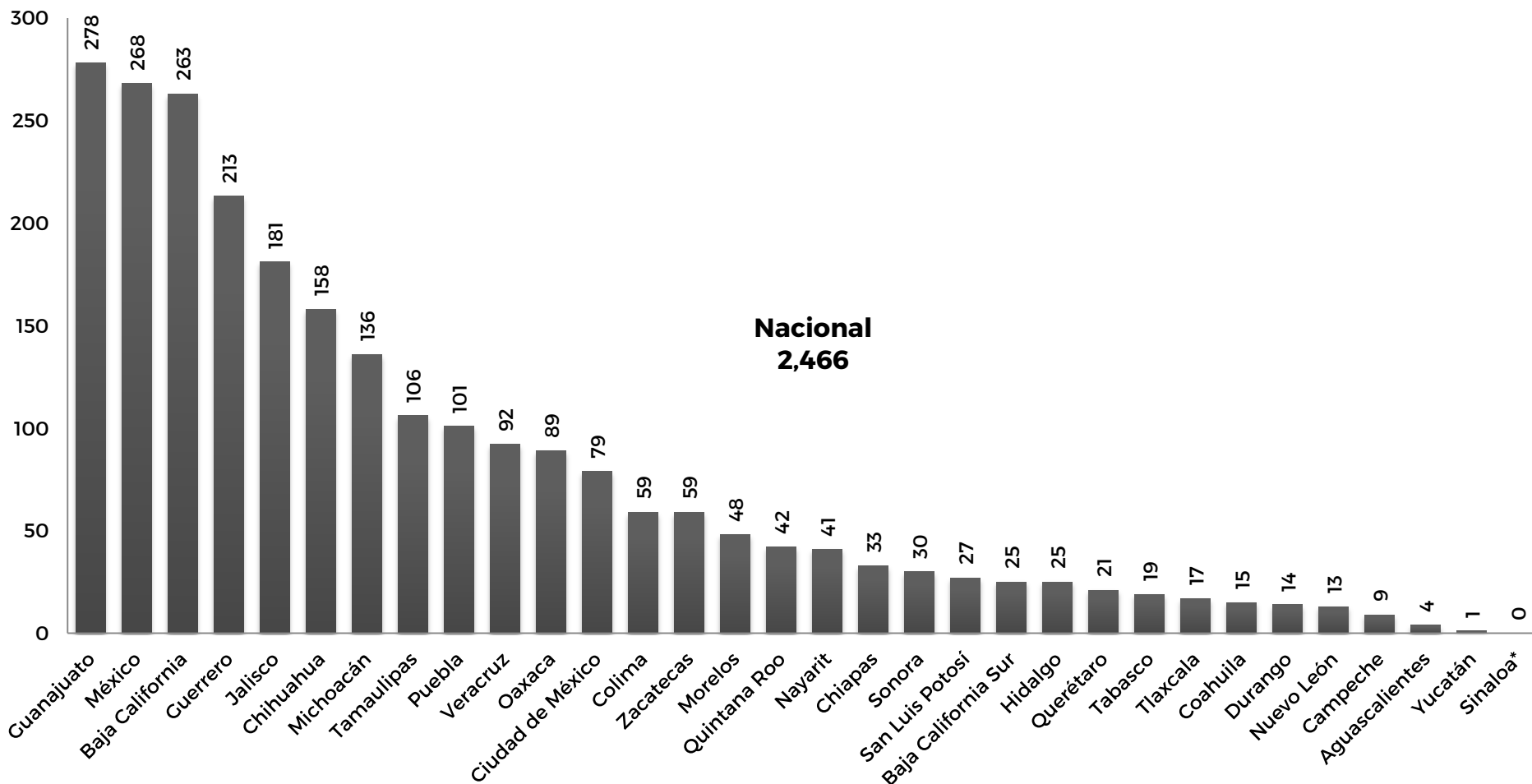
Enero 2015 - noviembre 2018





PRESUNTAS VÍCTIMAS MUJERES DE HOMICIDIO DOLOSO: ESTATAL

Enero - noviembre 2018



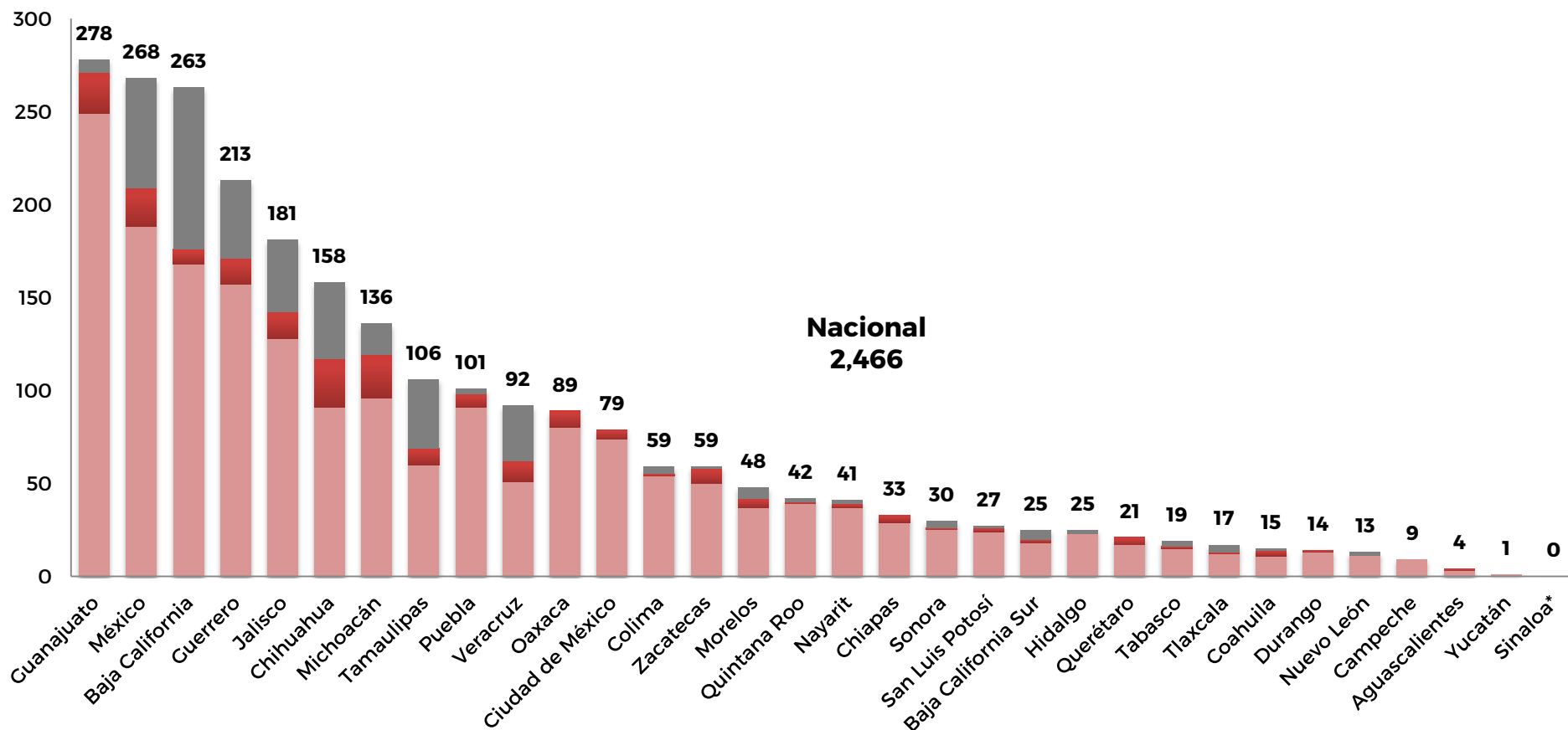
* El estado de Sinaloa no registra delitos de homicidio doloso de mujer, ya que toda muerte violenta de mujer la clasifica como feminicidio, atendiendo a la perspectiva de género con que se realizan las investigaciones en la entidad y a los criterios jurisprudenciales en la materia.



PRESUNTAS VÍCTIMAS MUJERES DE HOMICIDIO DOLOSO POR GRUPO DE EDAD: ESTATAL

Enero - noviembre 2018

■ Mayores de edad (18 años o más) ■ Menores de edad (0 a 17 años) ■ No especificado

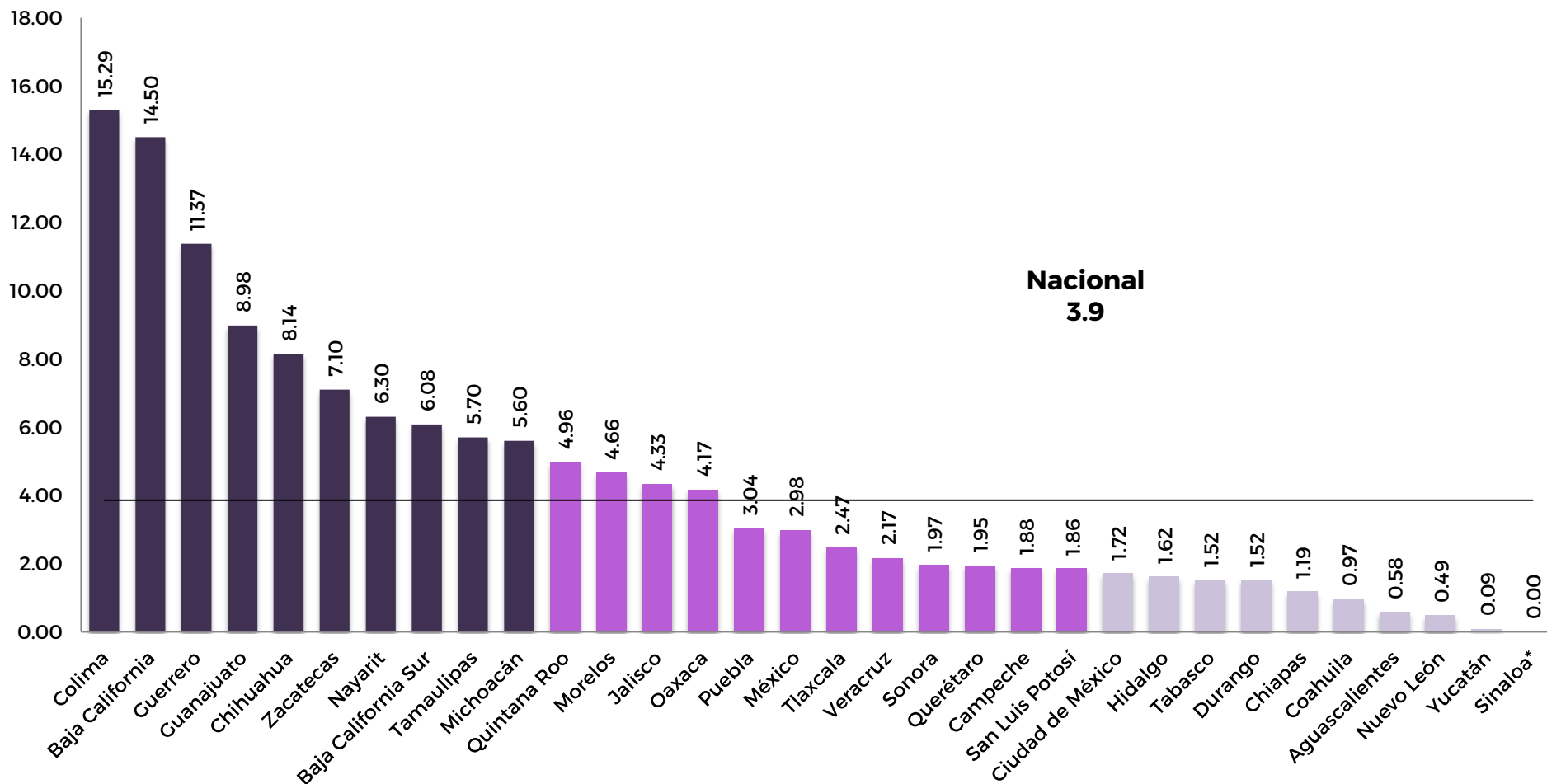


* El estado de Sinaloa no registra delitos de homicidio doloso de mujer, ya que toda muerte violenta de mujer la clasifica como feminicidio, atendiendo a la perspectiva de género con que se realizan las investigaciones en la entidad y a los criterios jurisprudenciales en la materia.



PRESUNTAS VÍCTIMAS MUJERES DE HOMICIDIO DOLOSO POR CADA 100 MIL MUJERES: ESTATAL

Enero - noviembre 2018



* El estado de Sinaloa no registra delitos de homicidio doloso de mujer, ya que toda muerte violenta de mujer la clasifica como feminicidio, atendiendo a la perspectiva de género con que se realizan las investigaciones en la entidad y a los criterios jurisprudenciales en la materia.

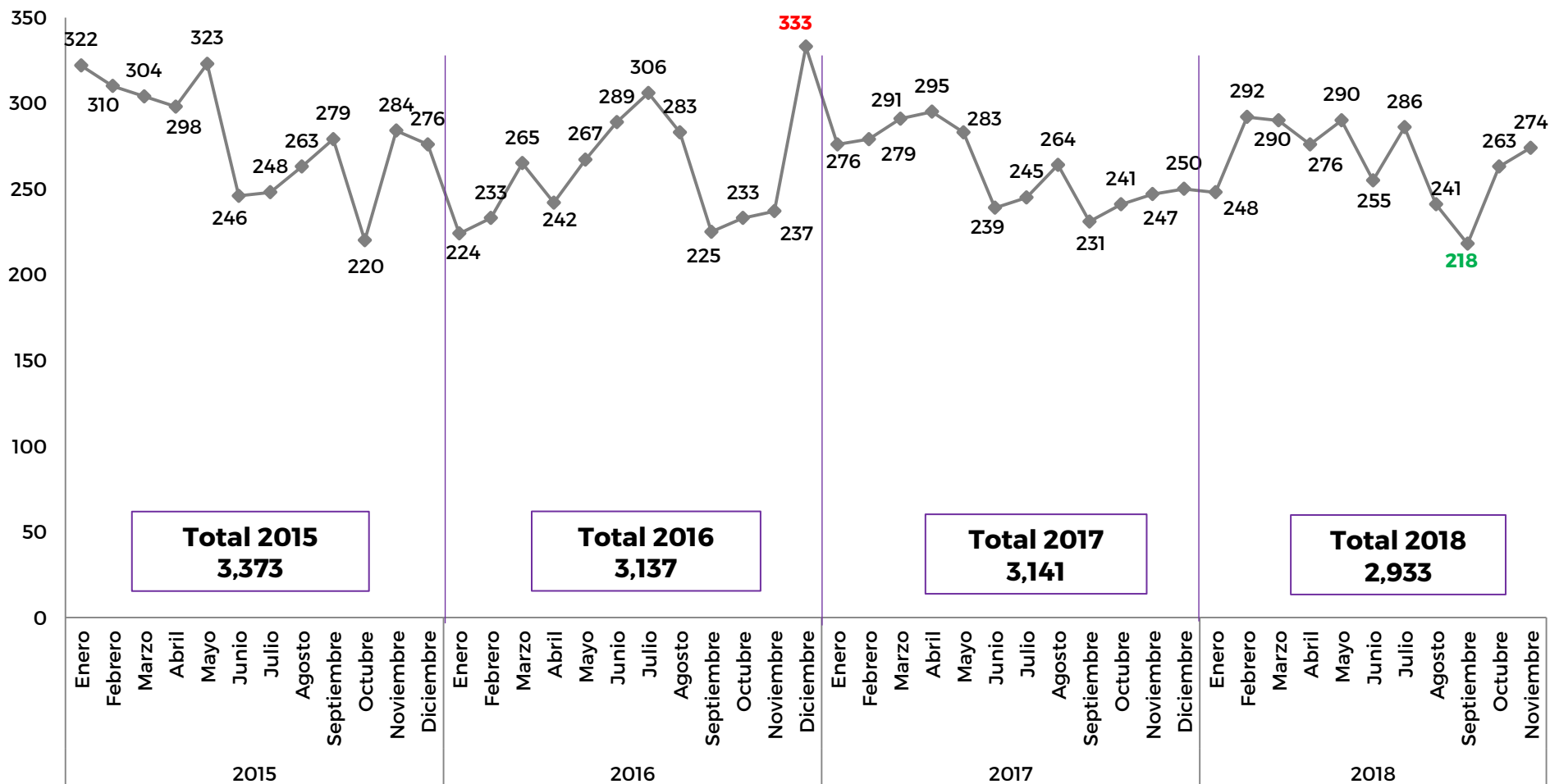


2.3 Presuntas víctimas mujeres de homicidio culposo



PRESUNTAS VÍCTIMAS MUJERES DE HOMICIDIO CULPOSO: TENDENCIA NACIONAL

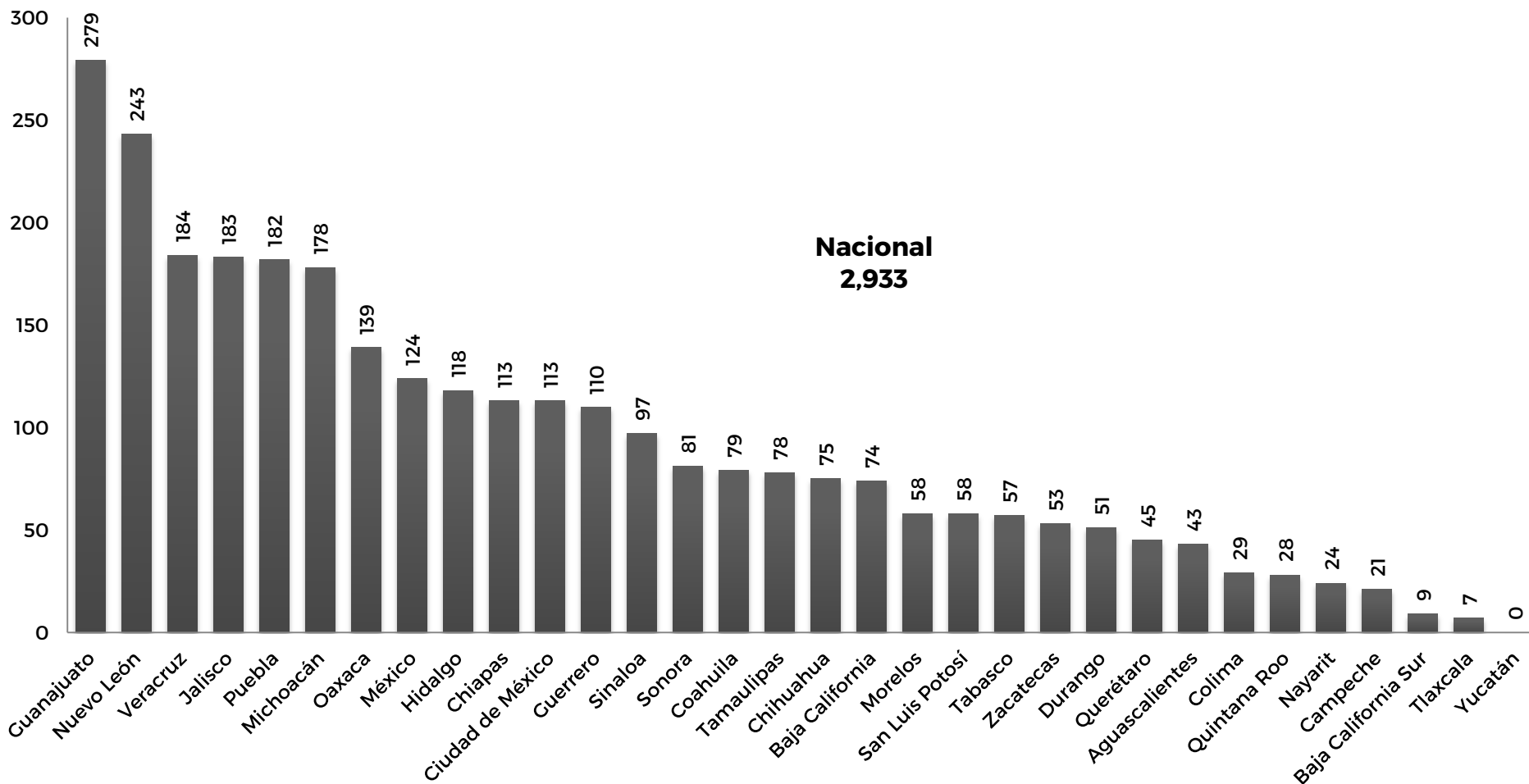
Enero 2015 - noviembre 2018





PRESUNTAS VÍCTIMAS MUJERES DE HOMICIDIO CULPOSO: ESTATAL

Enero - noviembre 2018

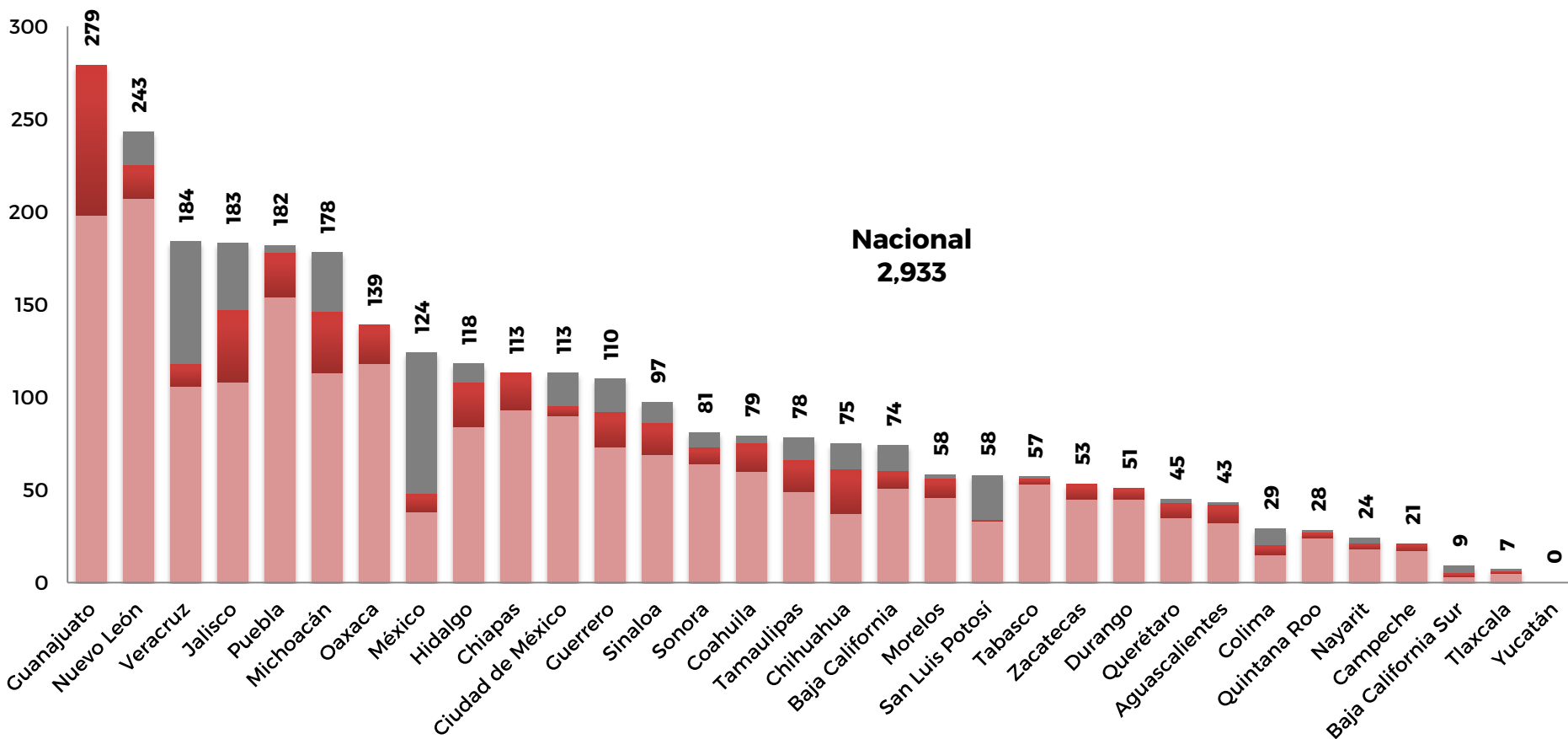




PRESUNTAS VÍCTIMAS MUJERES DE HOMICIDIO CULPOSO POR GRUPO DE EDAD: ESTATAL

Enero - noviembre 2018

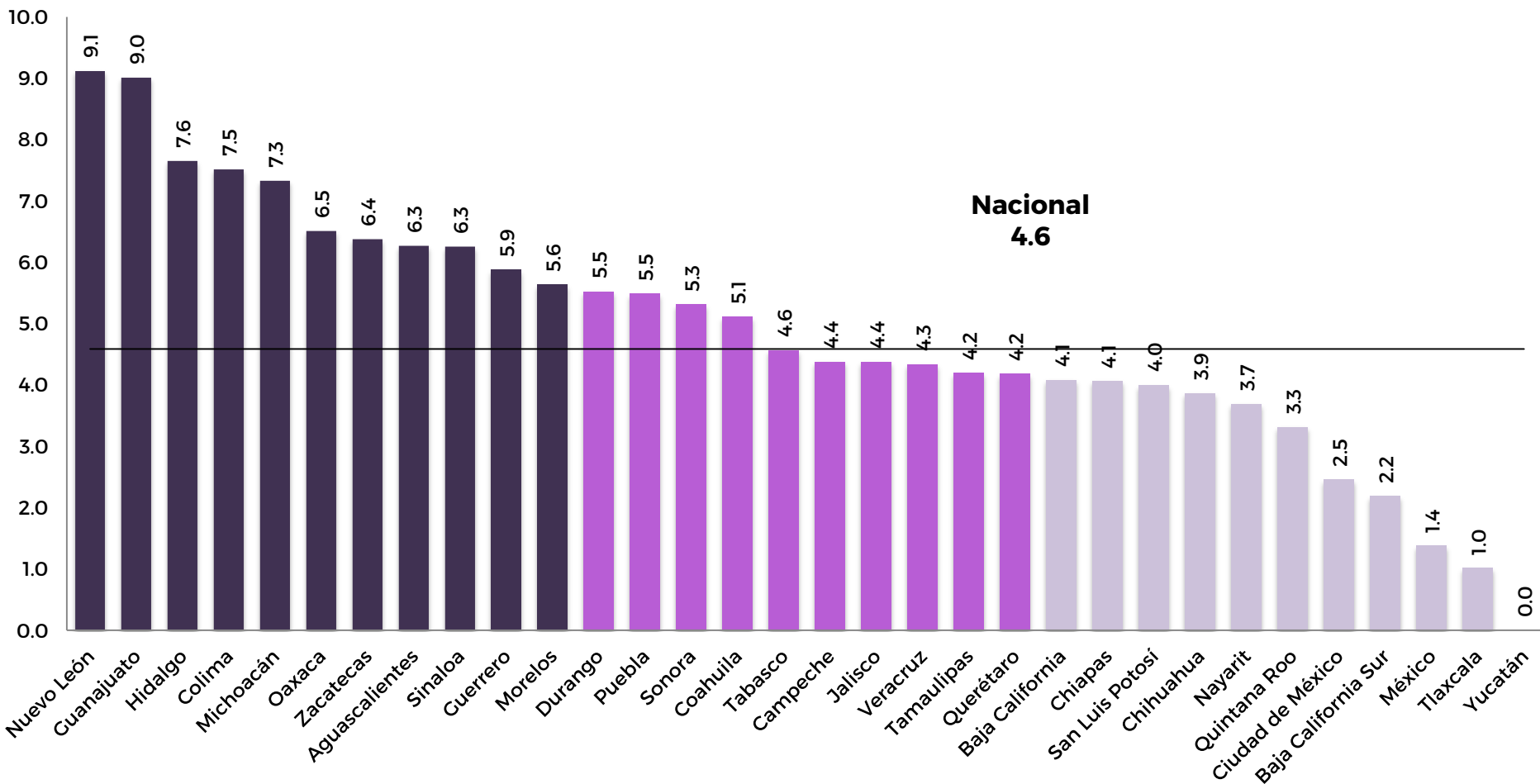
■ Mayores de edad (18 años o más) ■ Menores de edad (0 a 17 años) ■ No especificado





PRESUNTAS VÍCTIMAS DE HOMICIDIO CULPOSO POR CADA 100 MIL MUJERES: ESTATAL

Enero - noviembre 2018



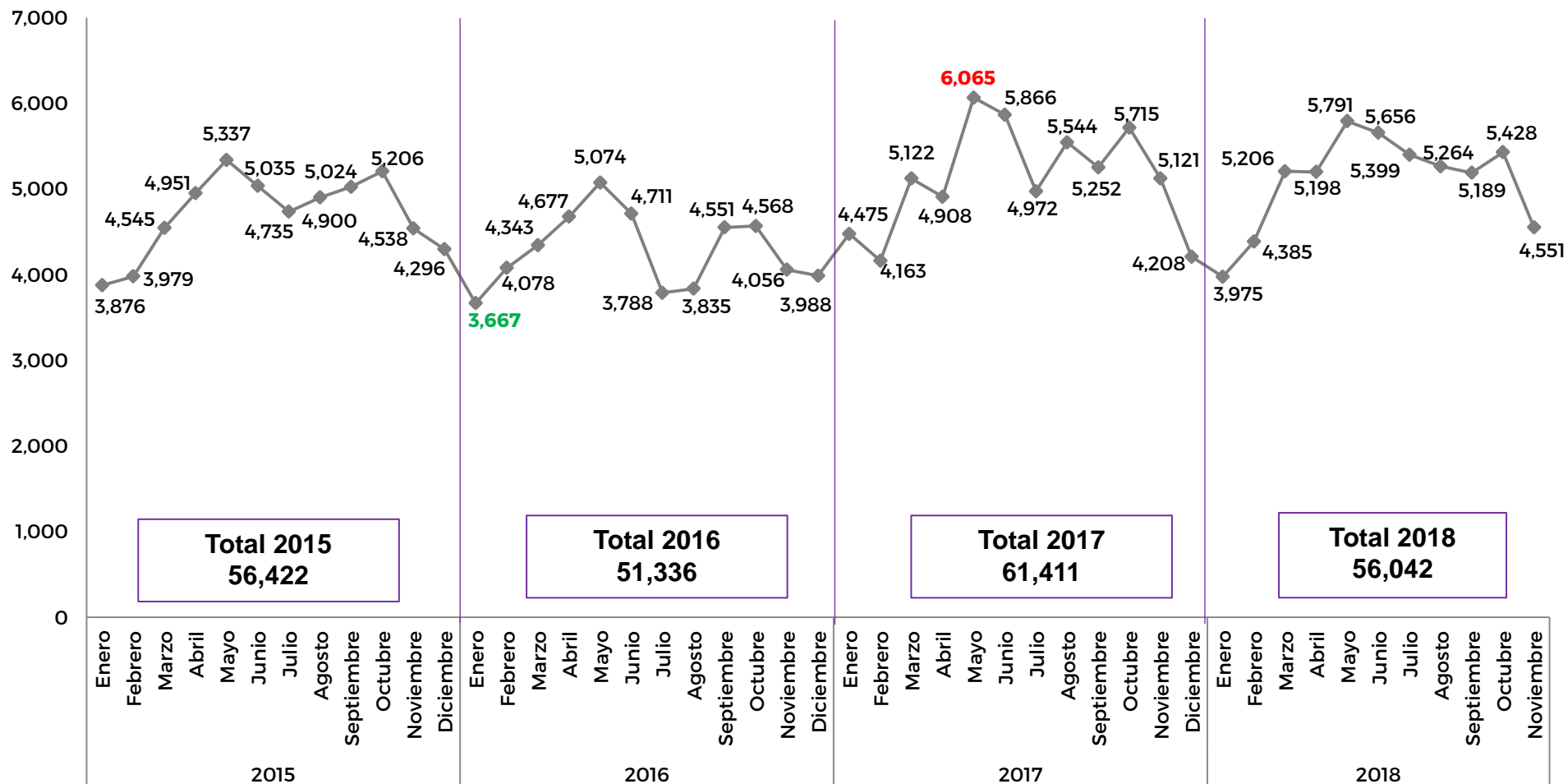


2.4 Presuntas víctimas mujeres de lesiones dolosas



PRESUNTAS VÍCTIMAS MUJERES DE LESIONES DOLOSAS: TENDENCIA NACIONAL

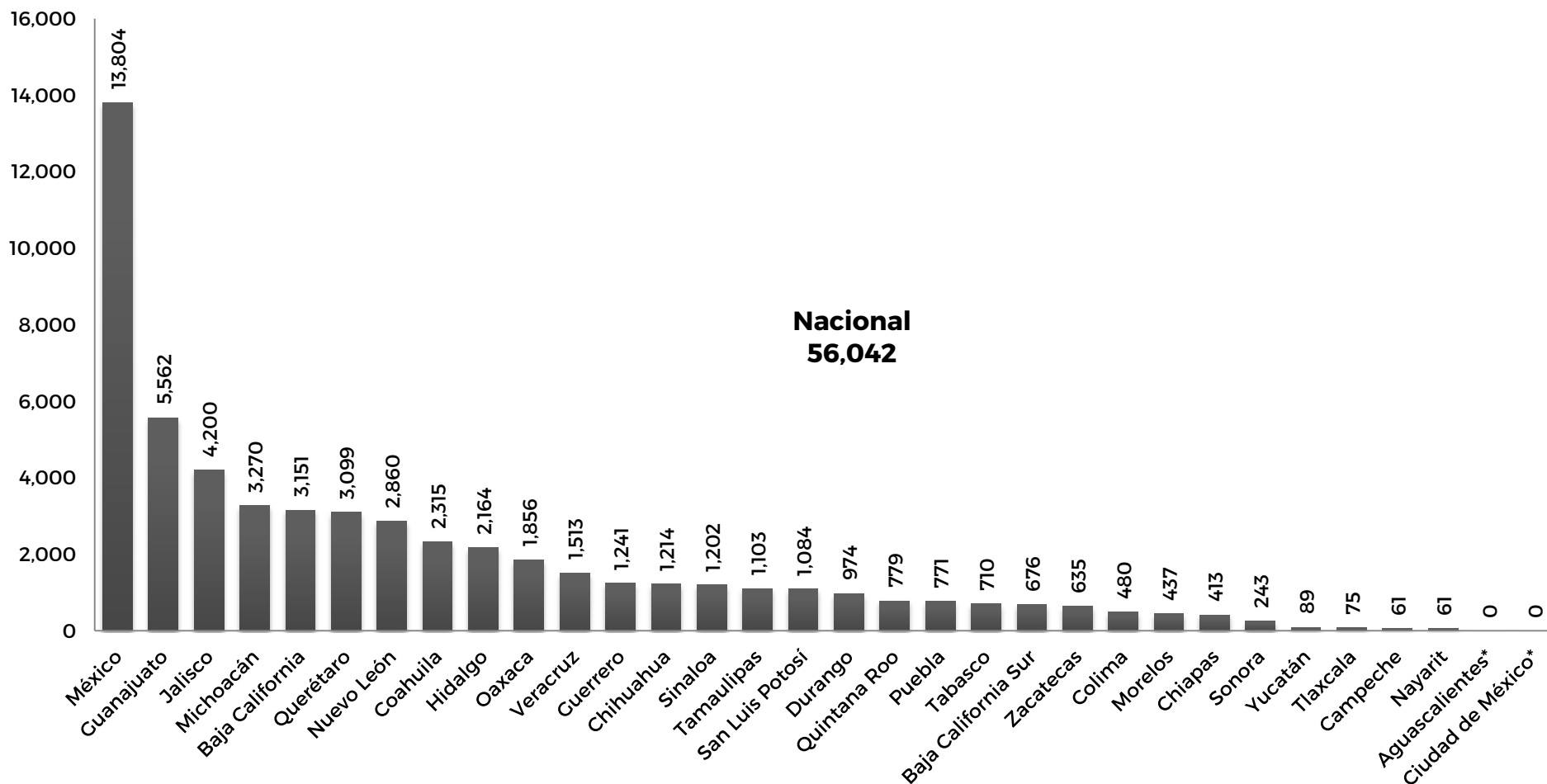
Enero 2015 - noviembre 2018





PRESUNTAS VÍCTIMAS MUJERES DE LESIONES DOLOSAS: ESTATAL

Enero - noviembre 2018



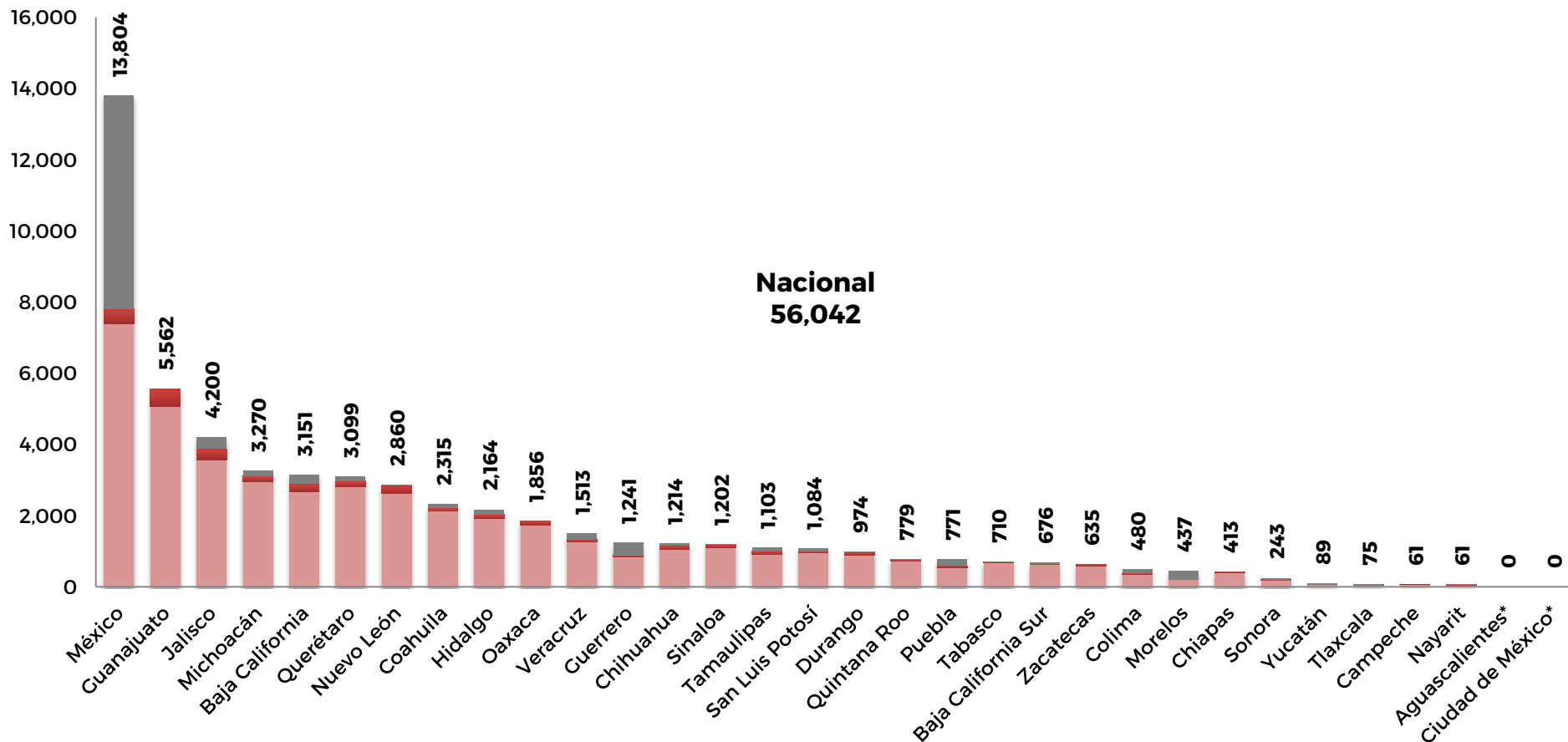
* El estado de Aguascalientes y la Ciudad de México no distinguen el sexo de las víctimas de lesiones dolosas y las registran en la categoría de sexo "No identificado".



PRESUNTAS VÍCTIMAS MUJERES DE LESIONES DOLOSAS POR GRUPO DE EDAD: ESTATAL

Enero - noviembre 2018

■ Mayores de edad (18 años o más) ■ Menores de edad (0 a 17 años) ■ No especificado

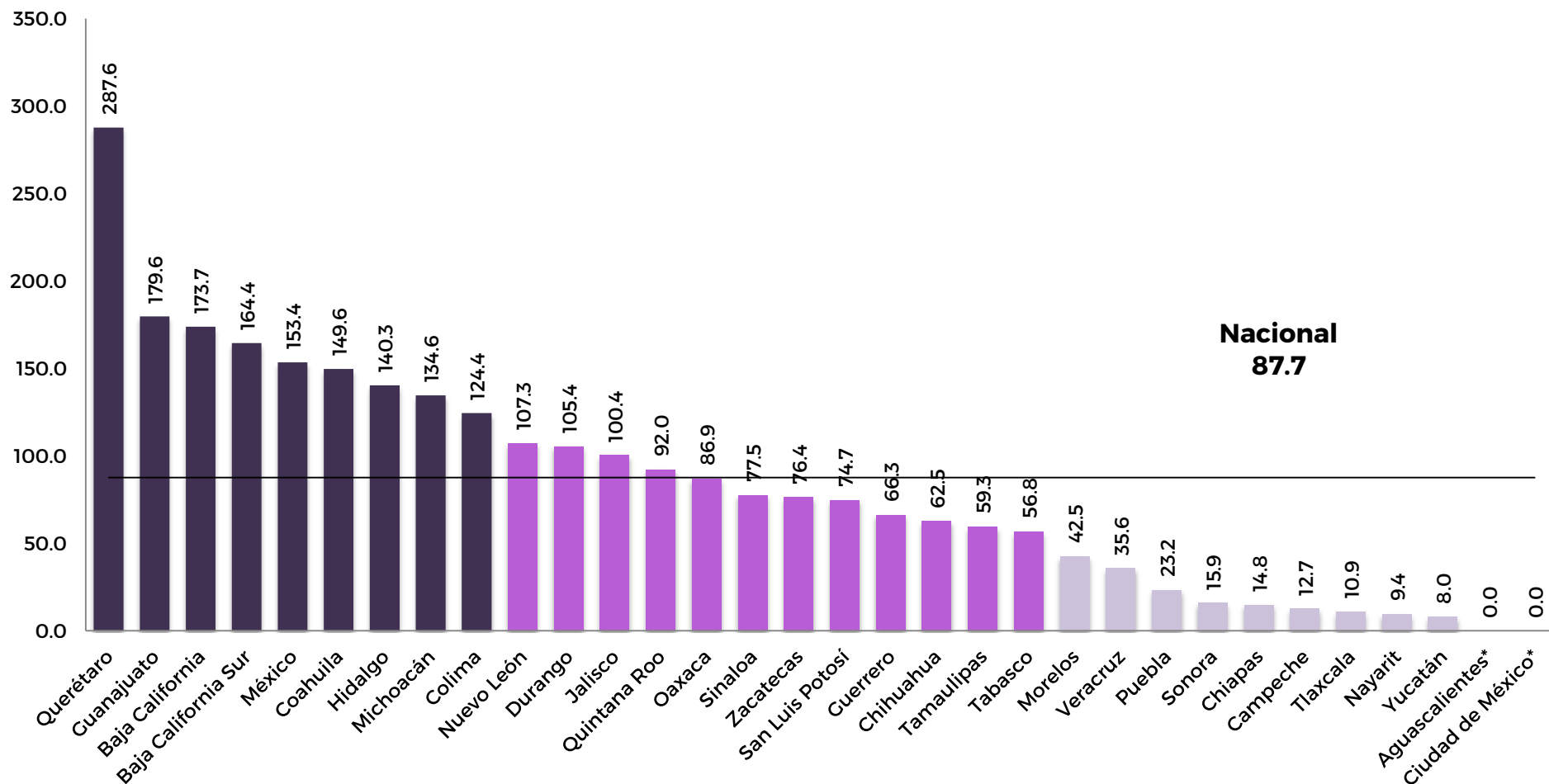


* El estado de Aguascalientes y la Ciudad de México no distinguen el sexo de las víctimas de lesiones dolosas y las registran en la categoría de sexo "No identificado".



PRESUNTAS VÍCTIMAS DE LESIONES DOLOSAS POR CADA 100 MIL MUJERES: ESTATAL

Enero - noviembre 2018



* El estado de Aguascalientes y la Ciudad de México no distinguen el sexo de las víctimas de lesiones dolosas y las registran en la categoría de sexo "No identificado".

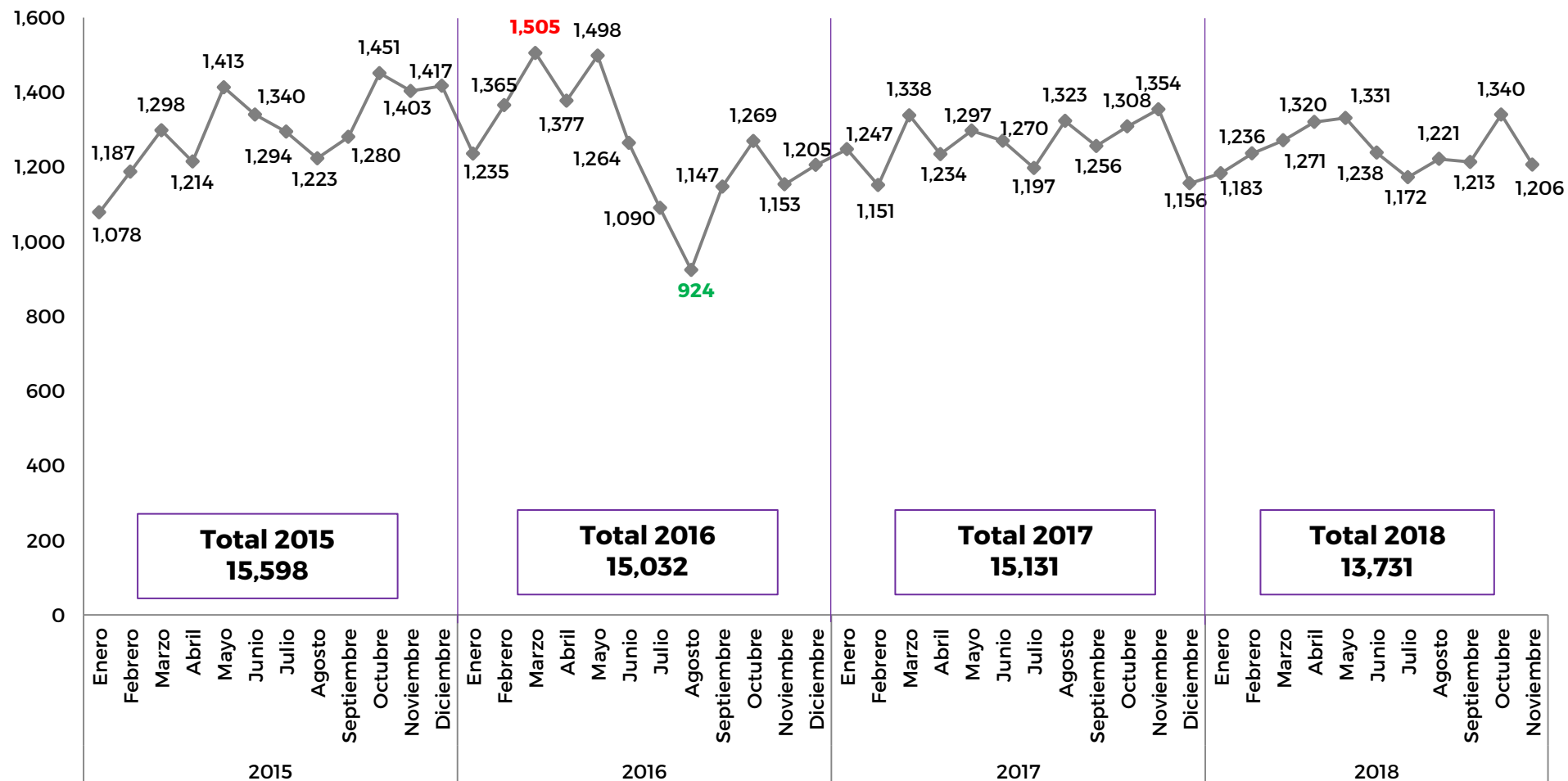


2.5 Presuntas víctimas mujeres de lesiones culposas



PRESUNTAS VÍCTIMAS MUJERES DE LESIONES CULPOSAS: TENDENCIA NACIONAL

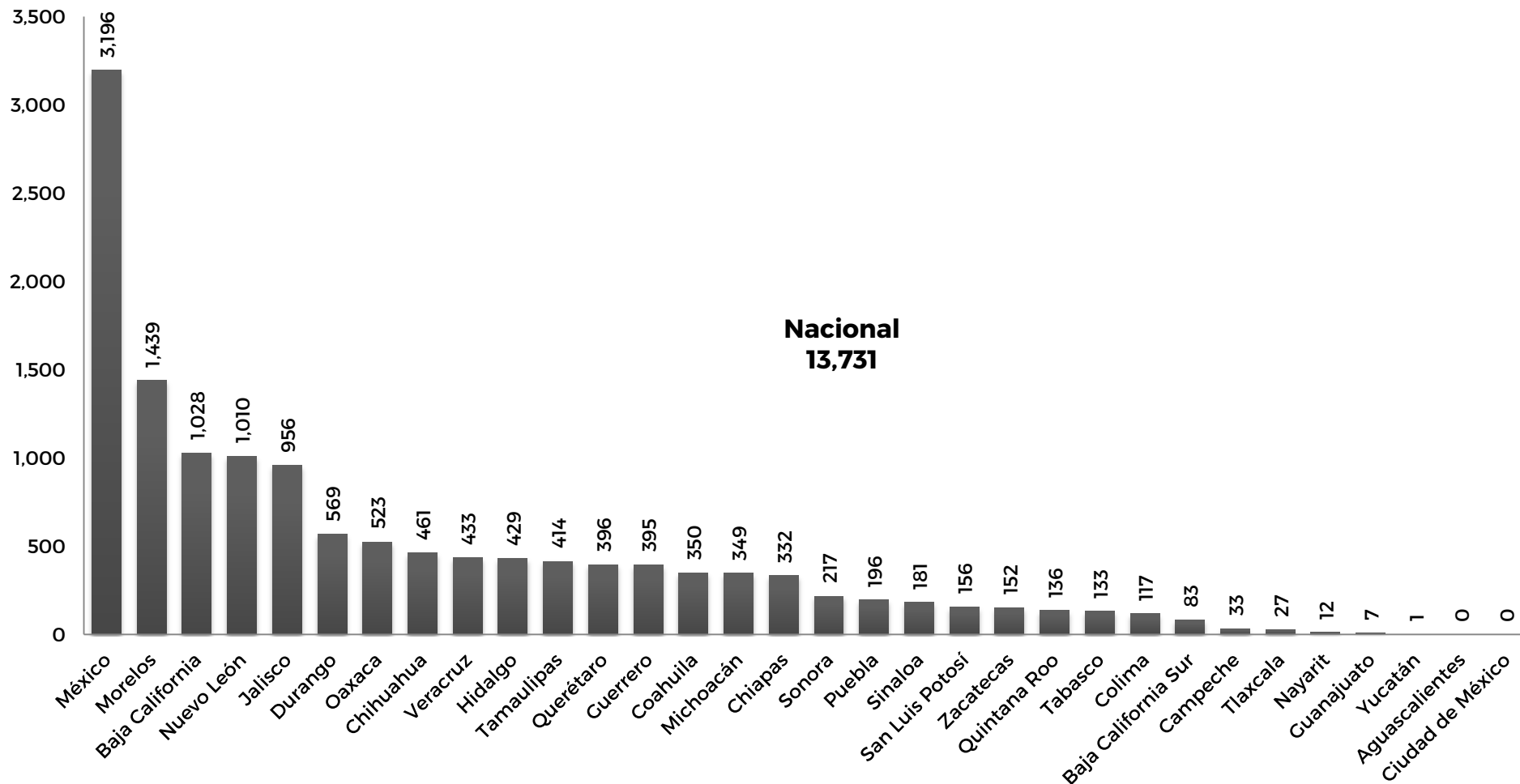
Enero 2015 - noviembre 2018





PRESUNTAS VÍCTIMAS MUJERES DE LESIONES CULPOSAS: ESTATAL

Enero - noviembre 2018

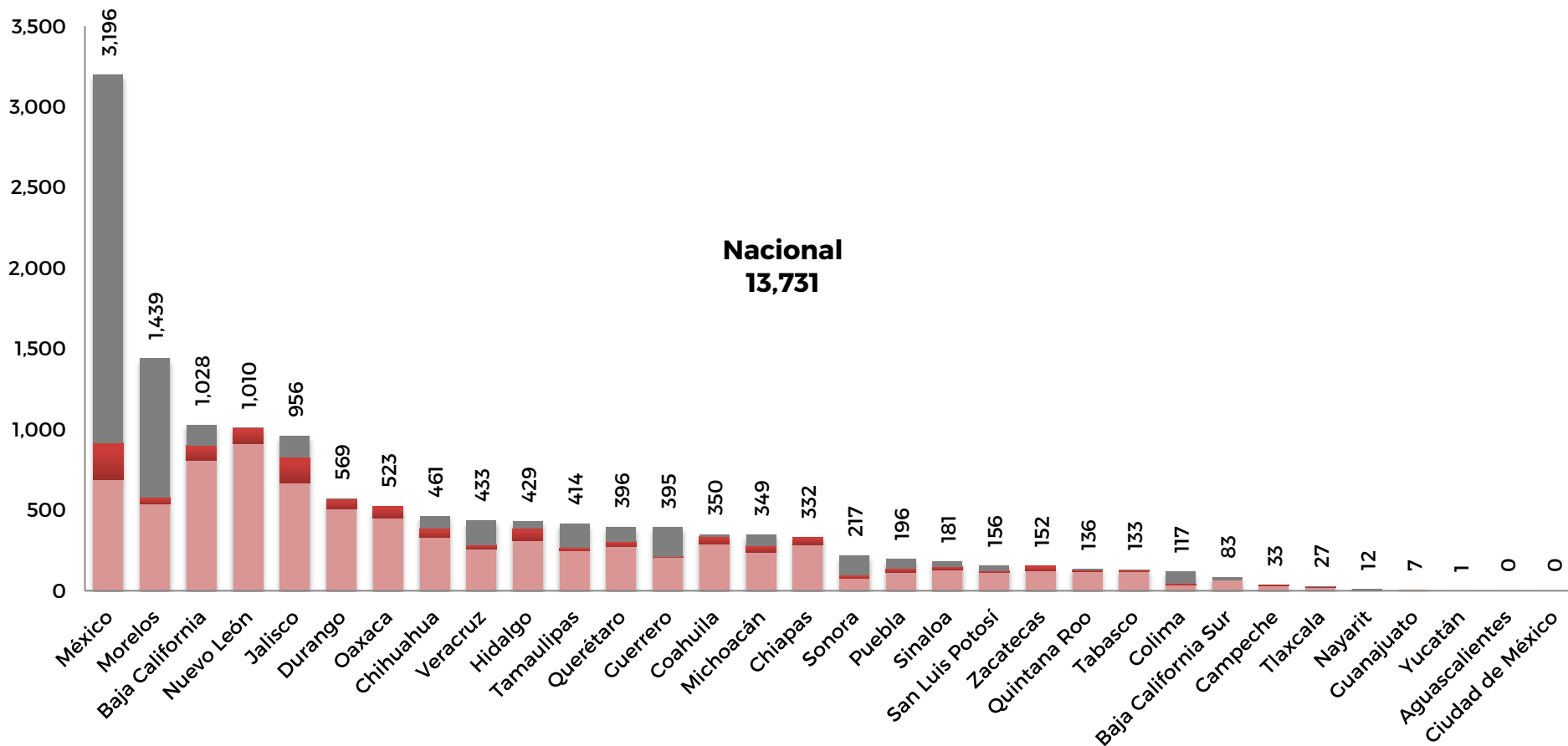




PRESUNTAS VÍCTIMAS MUJERES DE LESIONES CULPOSAS POR GRUPO DE EDAD: ESTATAL

Enero - noviembre 2018

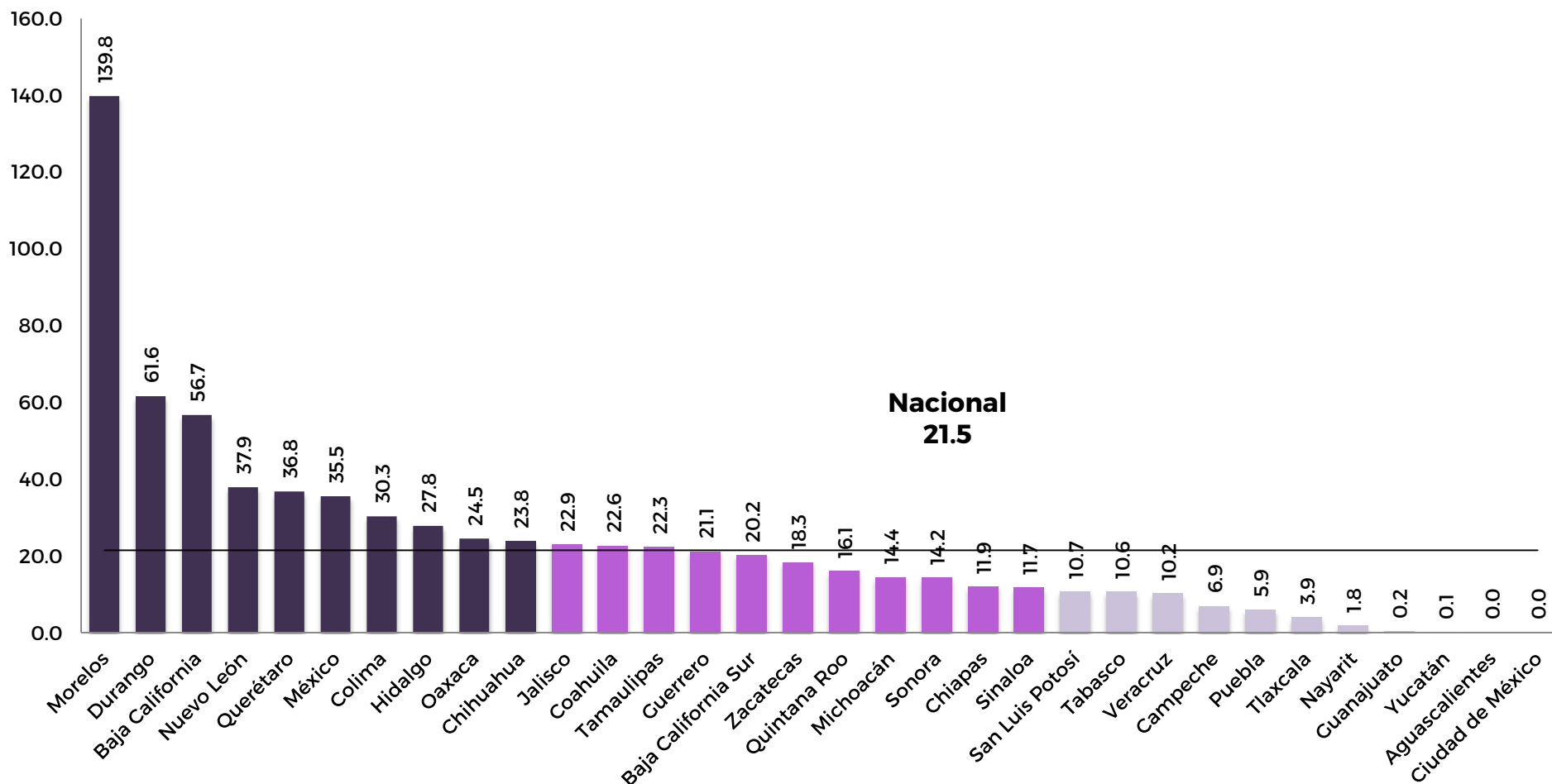
■ Mayores de edad (18 años o más) ■ Menores de edad (0 a 17 años) ■ No especificado





PRESUNTAS VÍCTIMAS DE LESIONES CULPOSAS POR CADA 100 MIL MUJERES: ESTATAL

Enero - noviembre 2018





3. Delitos que atentan contra la libertad personal

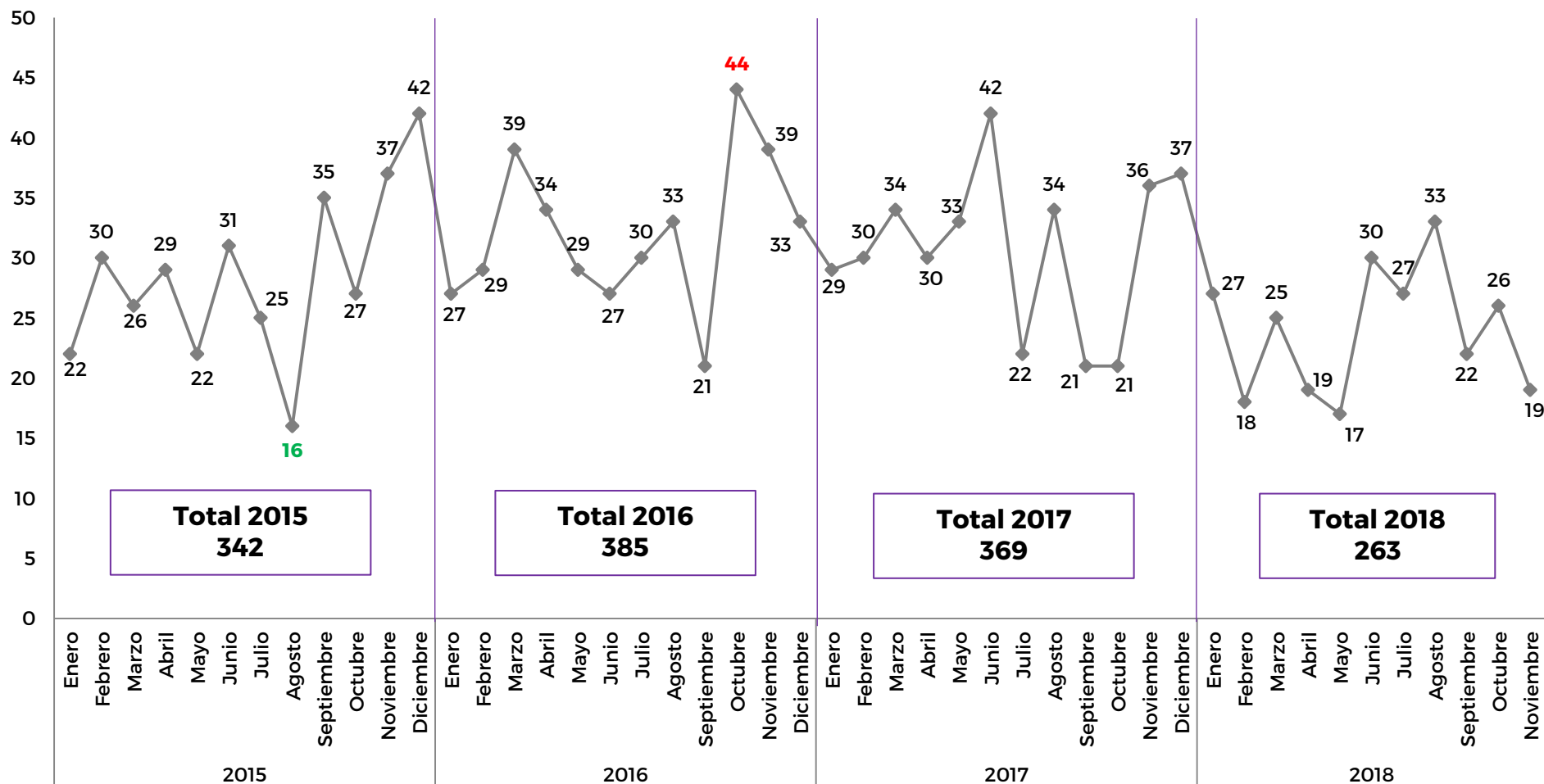


3.1 Presuntas víctimas mujeres de secuestro



PRESUNTAS VÍCTIMAS MUJERES DE SECUESTRO: TENDENCIA NACIONAL

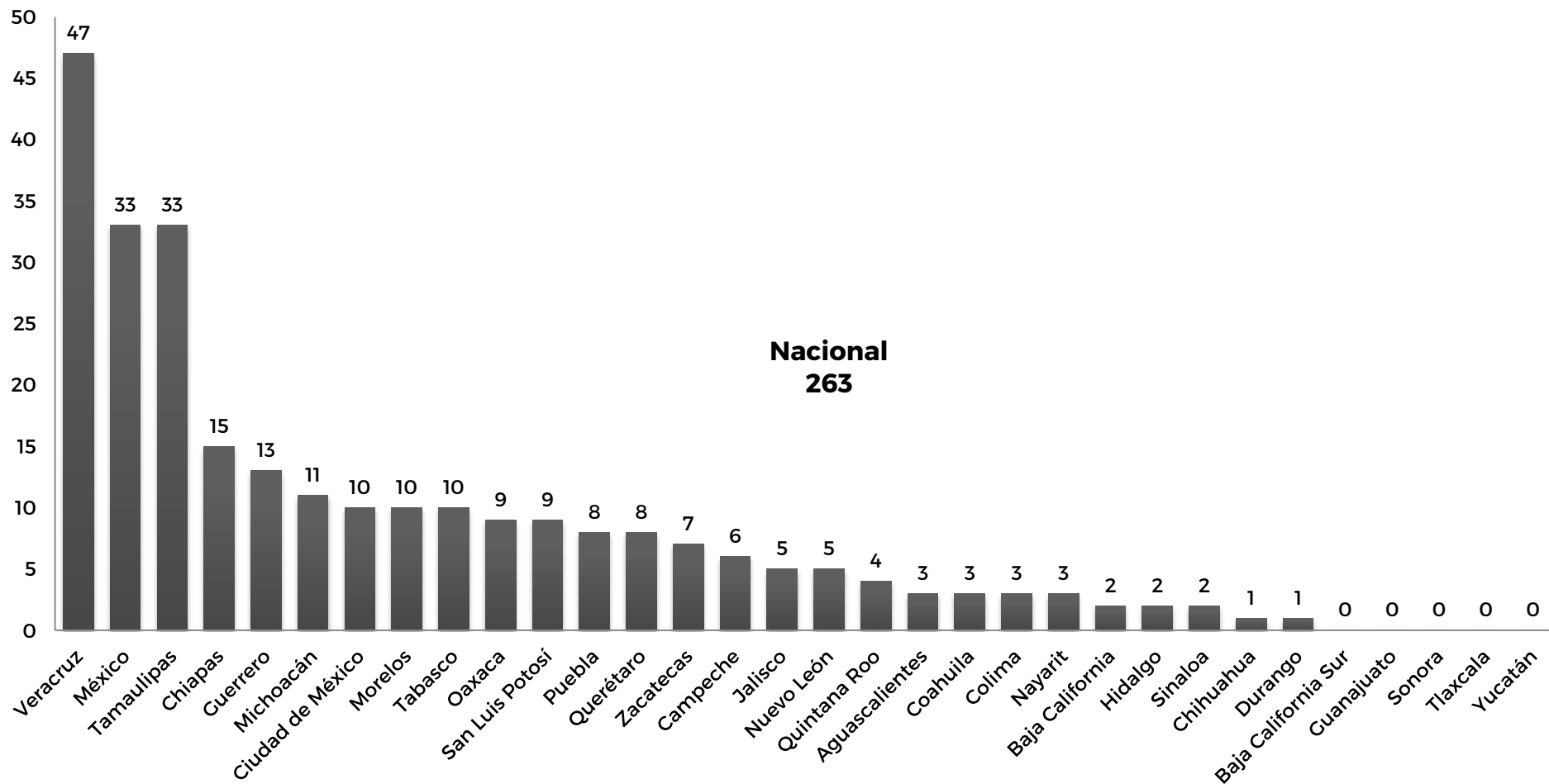
Enero 2015 - noviembre 2018





PRESUNTAS VÍCTIMAS MUJERES DE SECUESTRO: ESTATAL

Enero - noviembre 2018

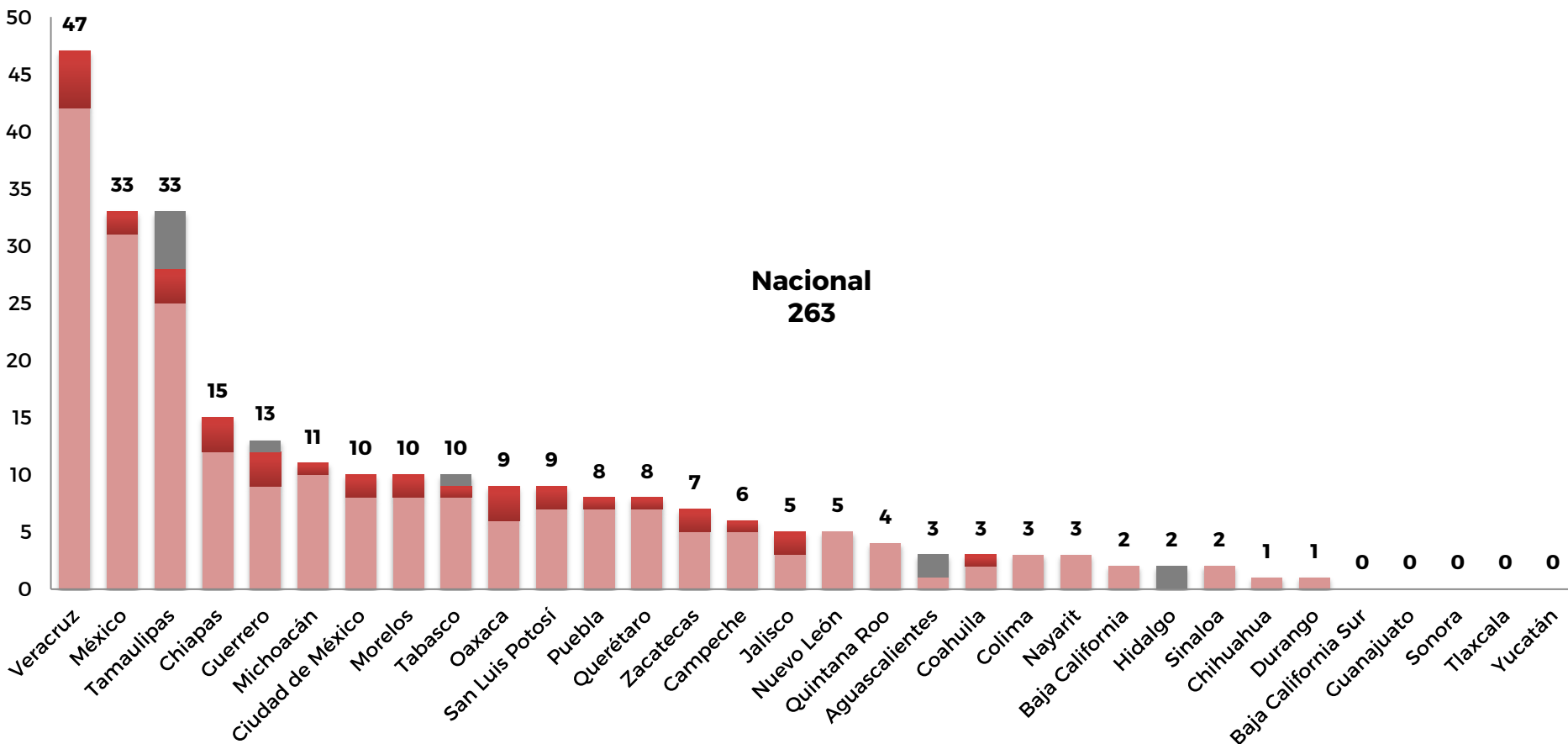




PRESUNTAS VÍCTIMAS MUJERES DE SECUESTRO POR GRUPO DE EDAD: ESTATAL

Enero - noviembre 2018

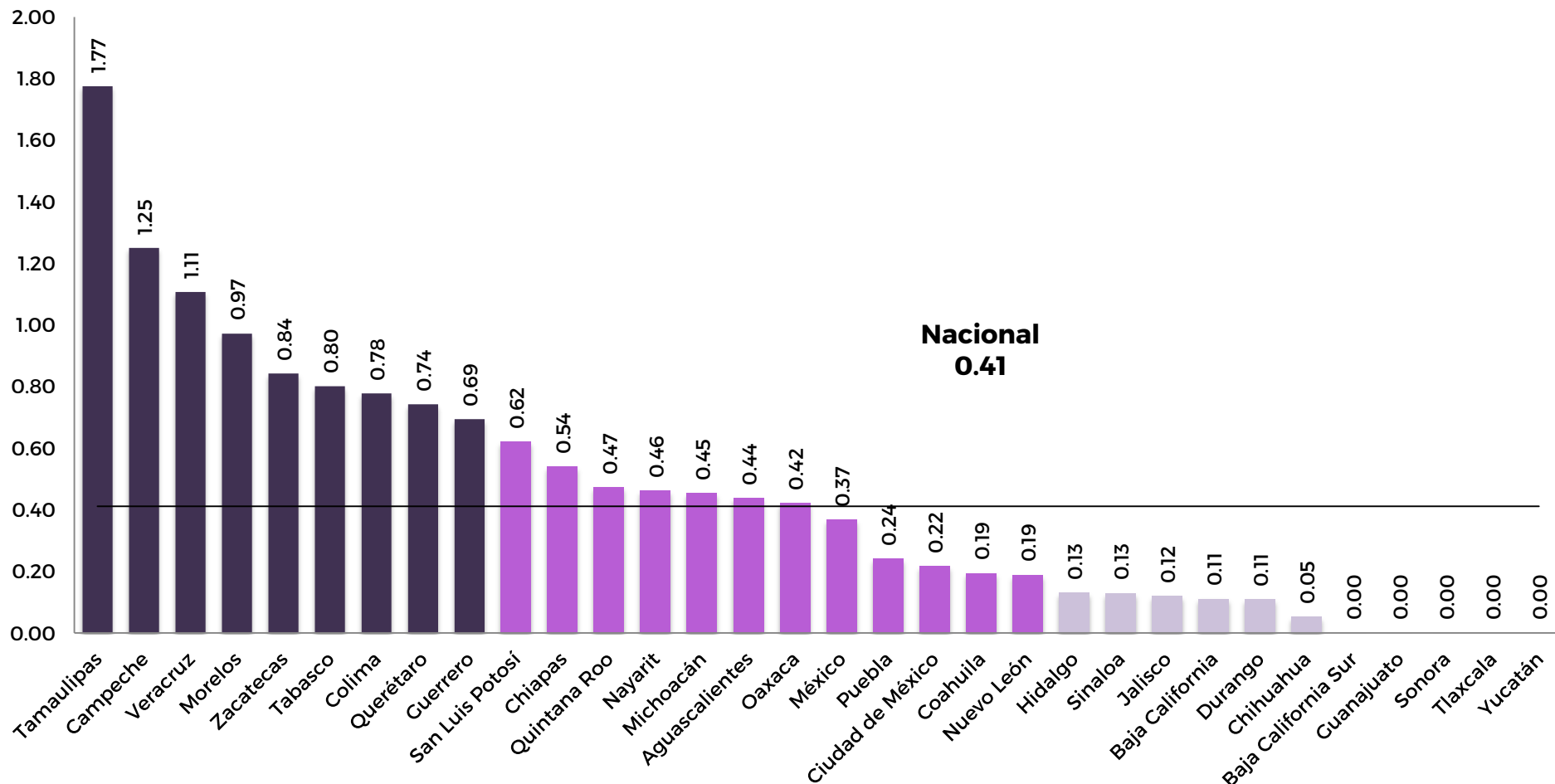
■ Mayores de edad (18 años o más) ■ Menores de edad (0 a 17 años) ■ No especificado





PRESUNTAS VÍCTIMAS DE SECUESTRO POR CADA 100 MIL MUJERES: ESTATAL

Enero - noviembre 2018



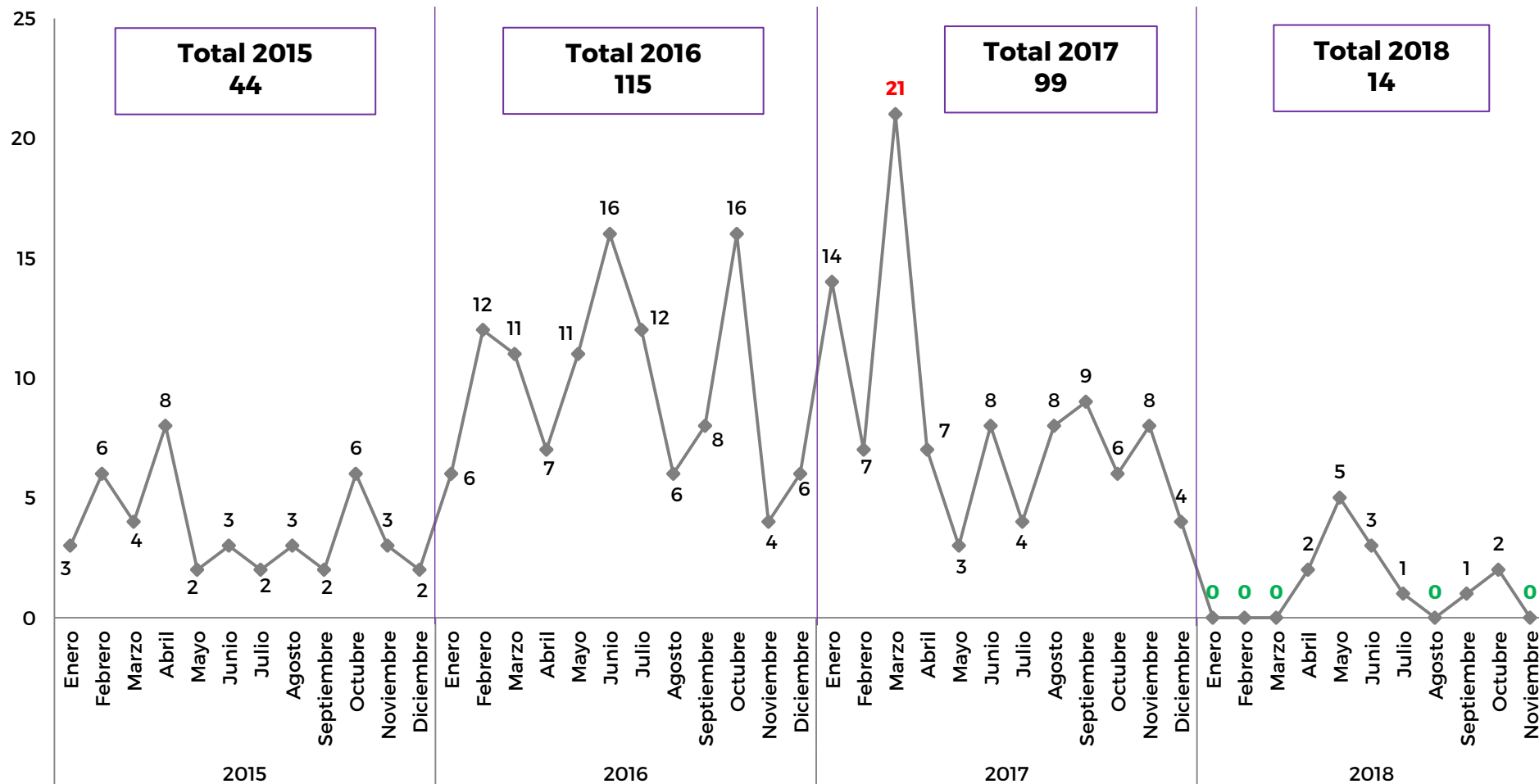


3.2 Presuntas víctimas mujeres de tráfico de menores



PRESUNTAS VÍCTIMAS MUJERES DE TRÁFICO DE MENORES: TENDENCIA NACIONAL

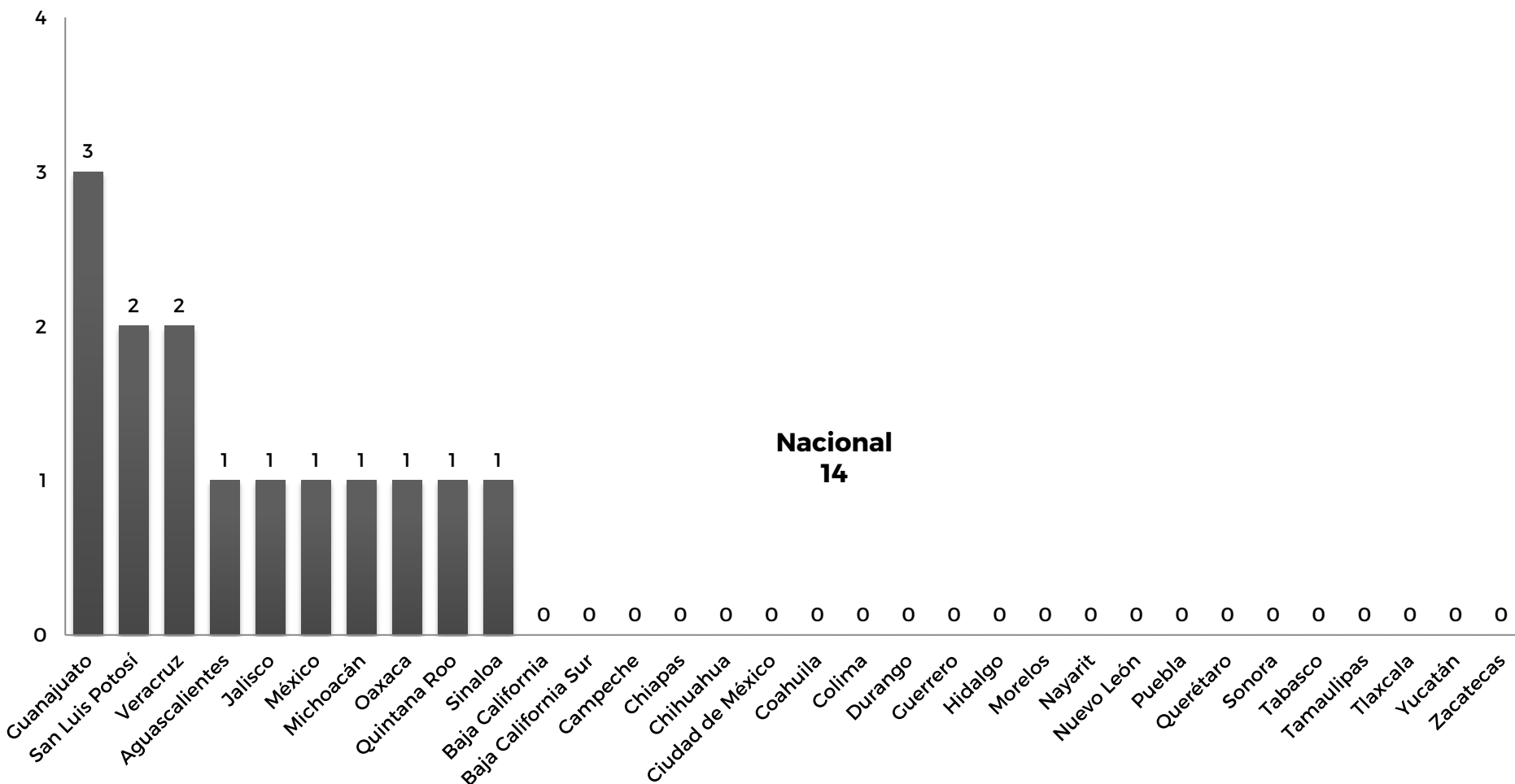
Enero 2015 - noviembre 2018





PRESUNTAS VÍCTIMAS MUJERES DE TRÁFICO DE MENORES: ESTATAL

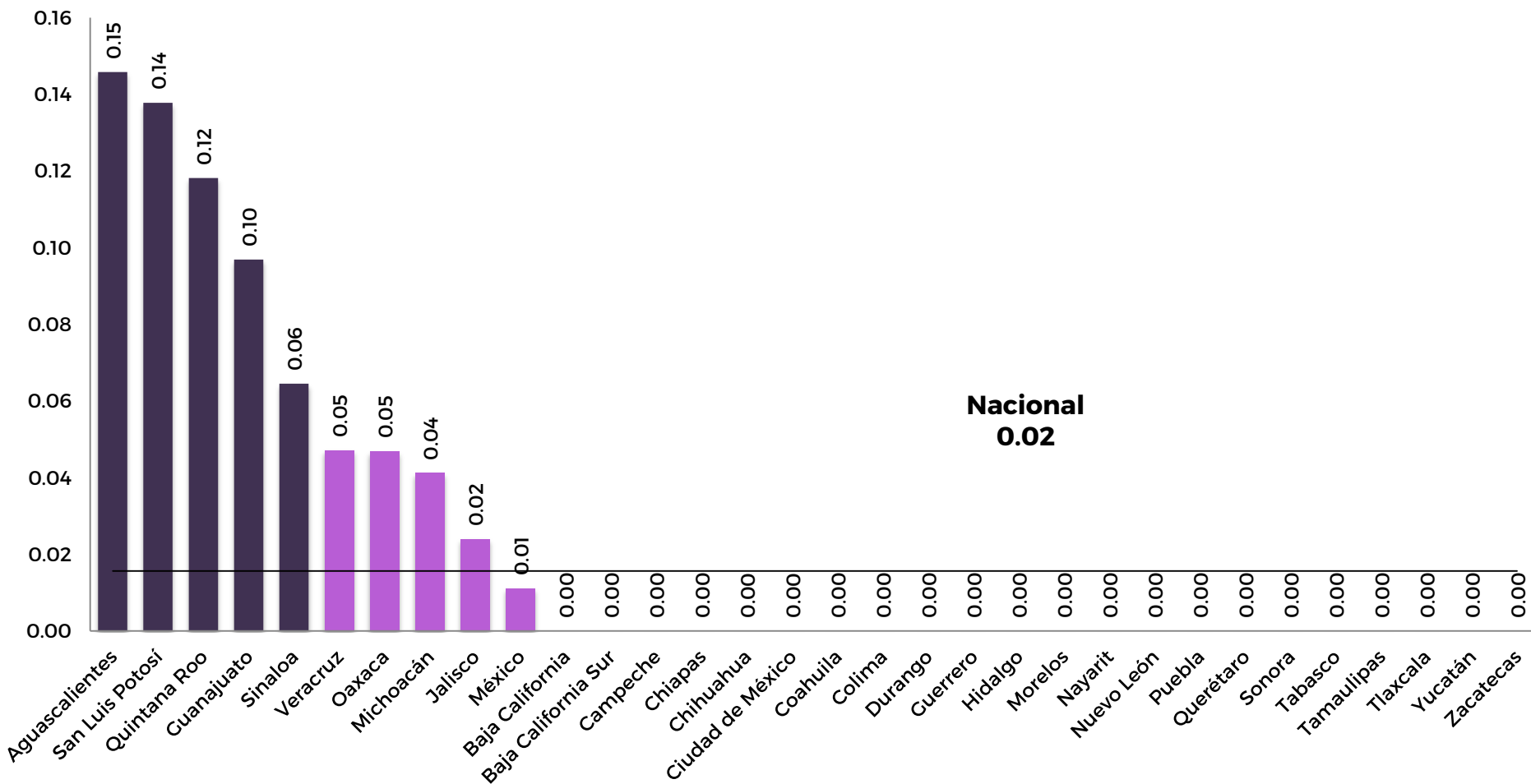
Enero - noviembre 2018





PRESUNTAS VÍCTIMAS DE TRÁFICO DE MENORES POR CADA 100 MIL MUJERES: ESTATAL

Enero - noviembre 2018





4. Delitos contra el patrimonio

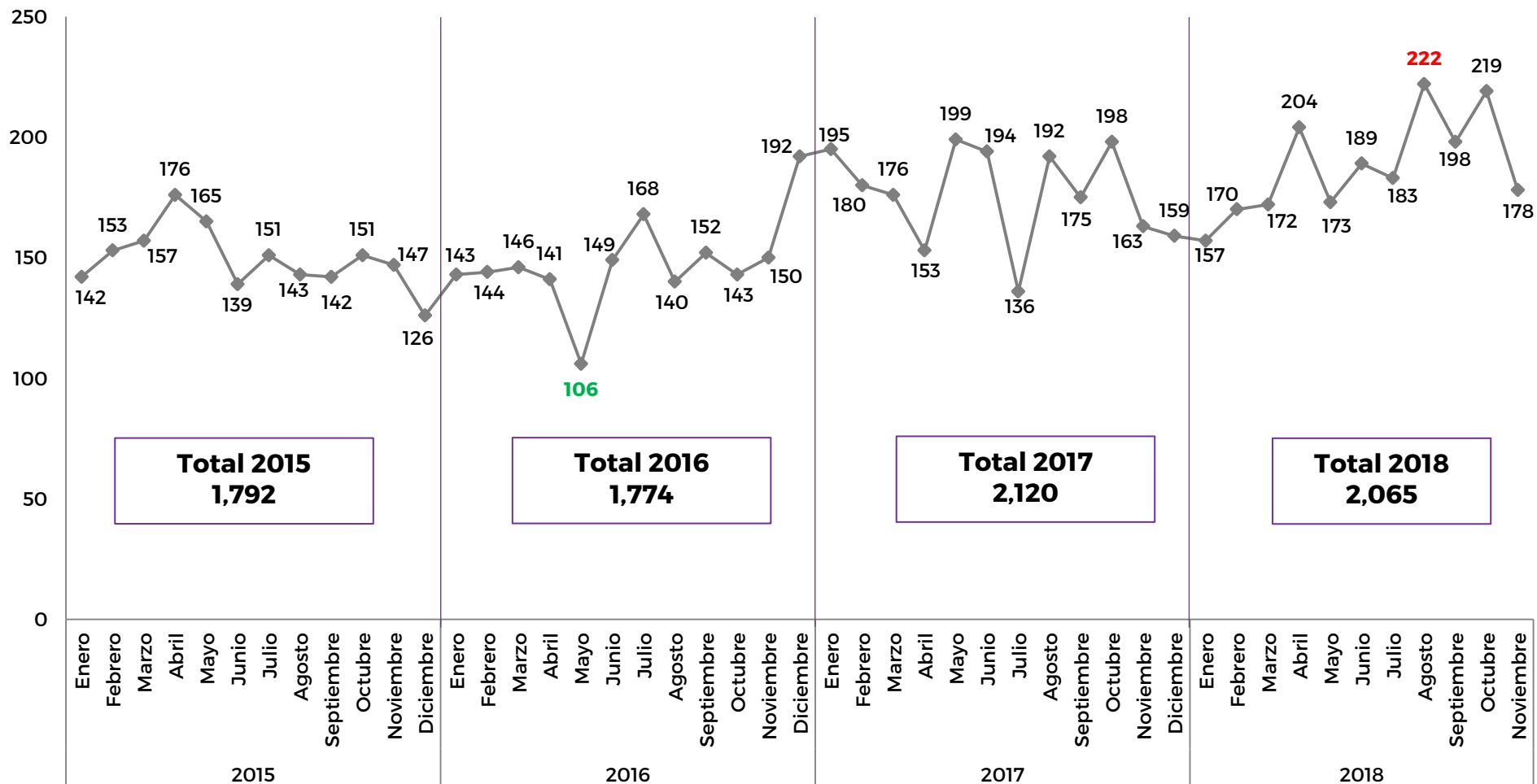


4.1 Presuntas víctimas mujeres de extorsión



PRESUNTAS VÍCTIMAS MUJERES DE EXTORSIÓN: TENDENCIA NACIONAL

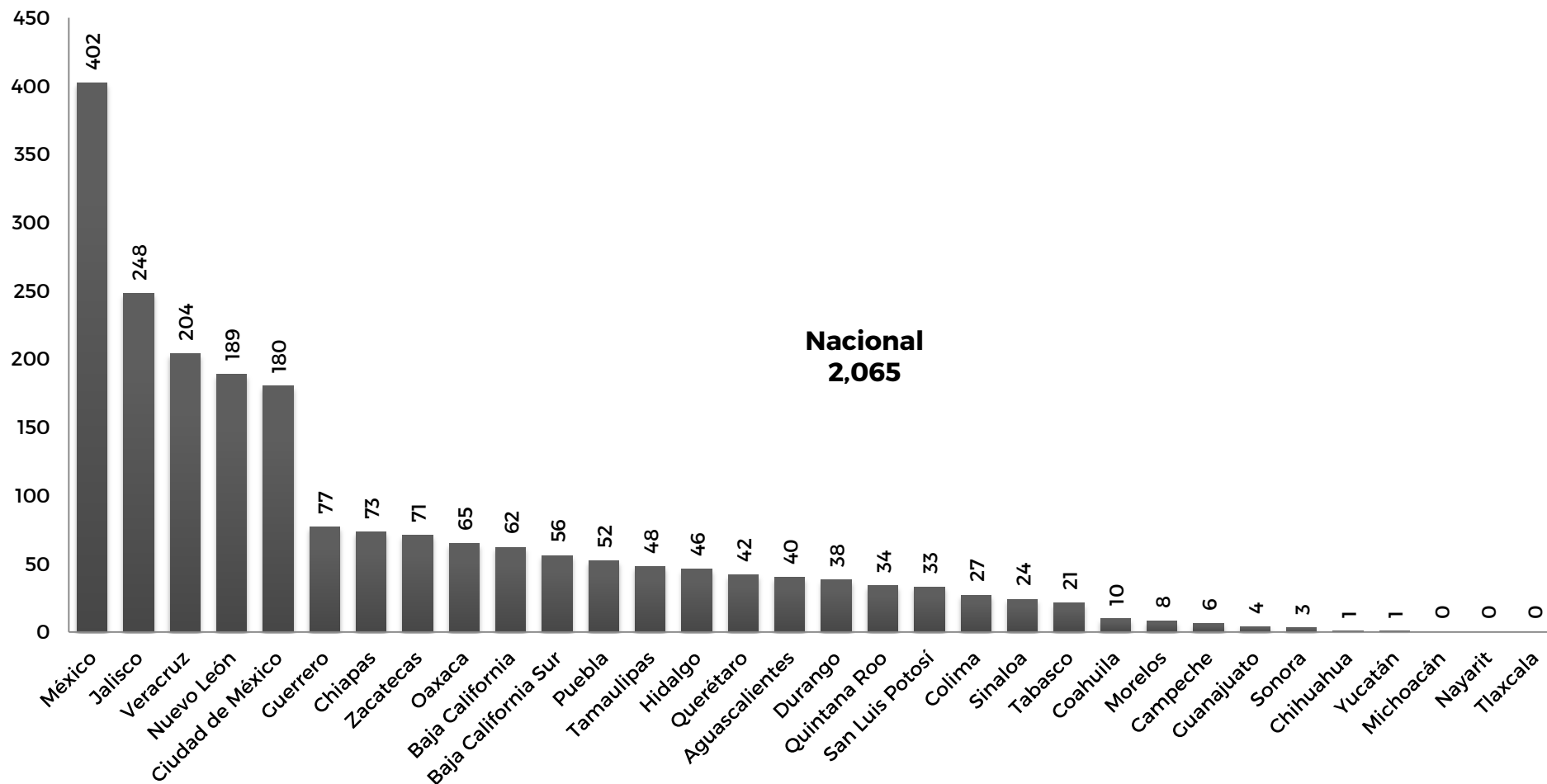
Enero 2015 - noviembre 2018





PRESUNTAS VÍCTIMAS MUJERES DE EXTORSIÓN: ESTATAL

Enero - noviembre 2018

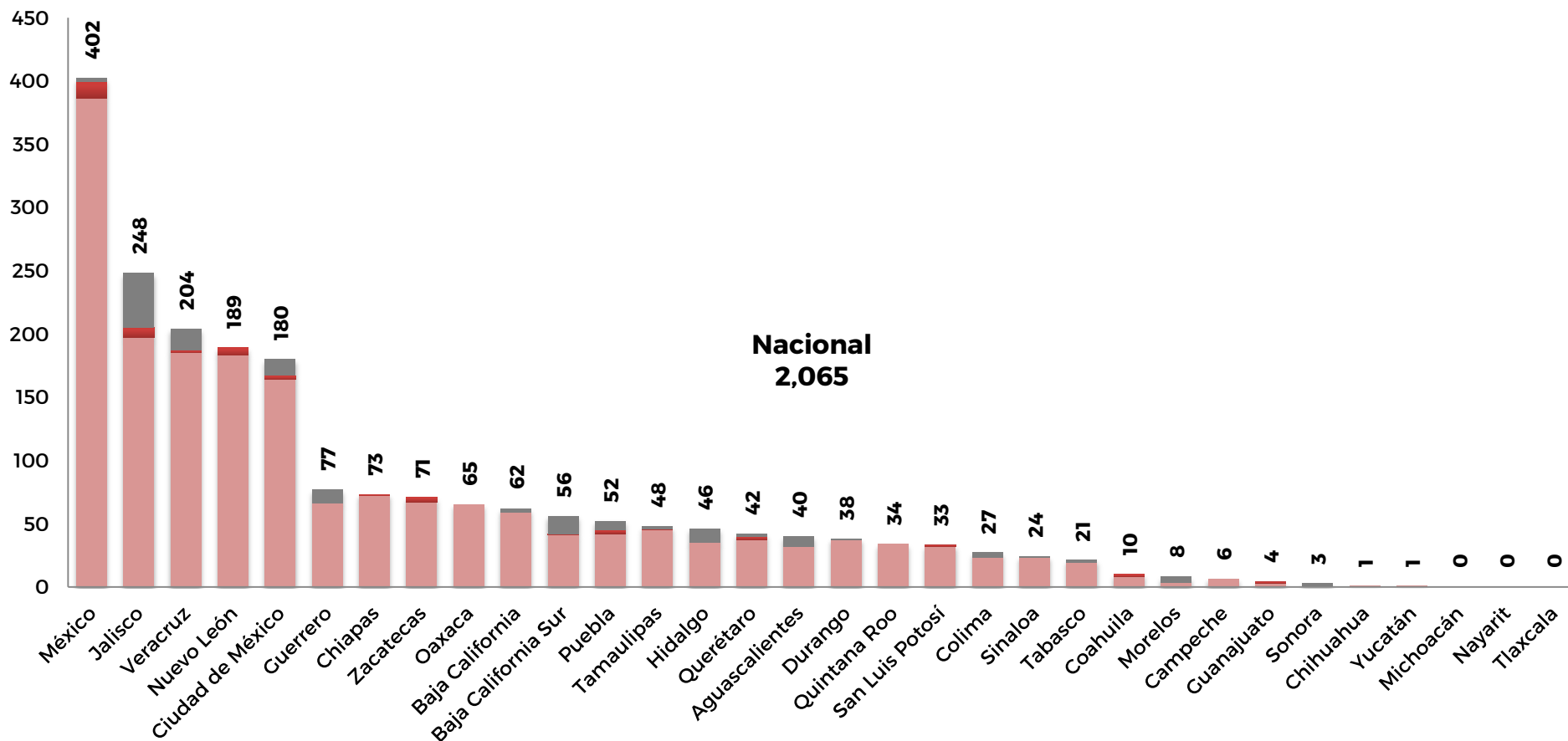




PRESUNTAS VÍCTIMAS MUJERES DE EXTORSIÓN POR GRUPO DE EDAD: ESTATAL

Enero - noviembre 2018

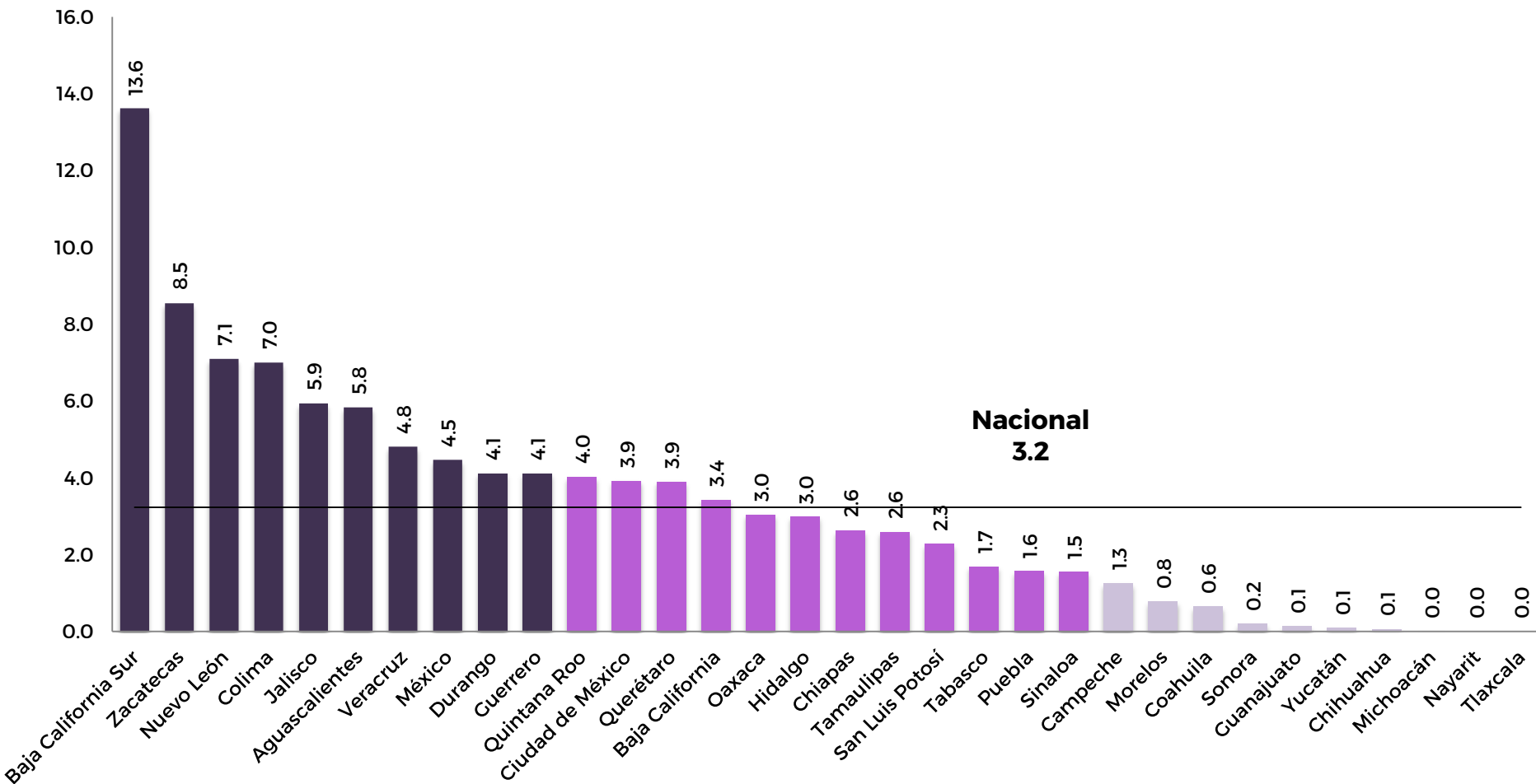
■ Mayores de edad (18 años o más) ■ Menores de edad (0 a 17 años) ■ No especificado





PRESUNTAS VÍCTIMAS DE EXTORSIÓN POR CADA 100 MIL MUJERES: ESTATAL

Enero - noviembre 2018





5. Delitos contra la sociedad

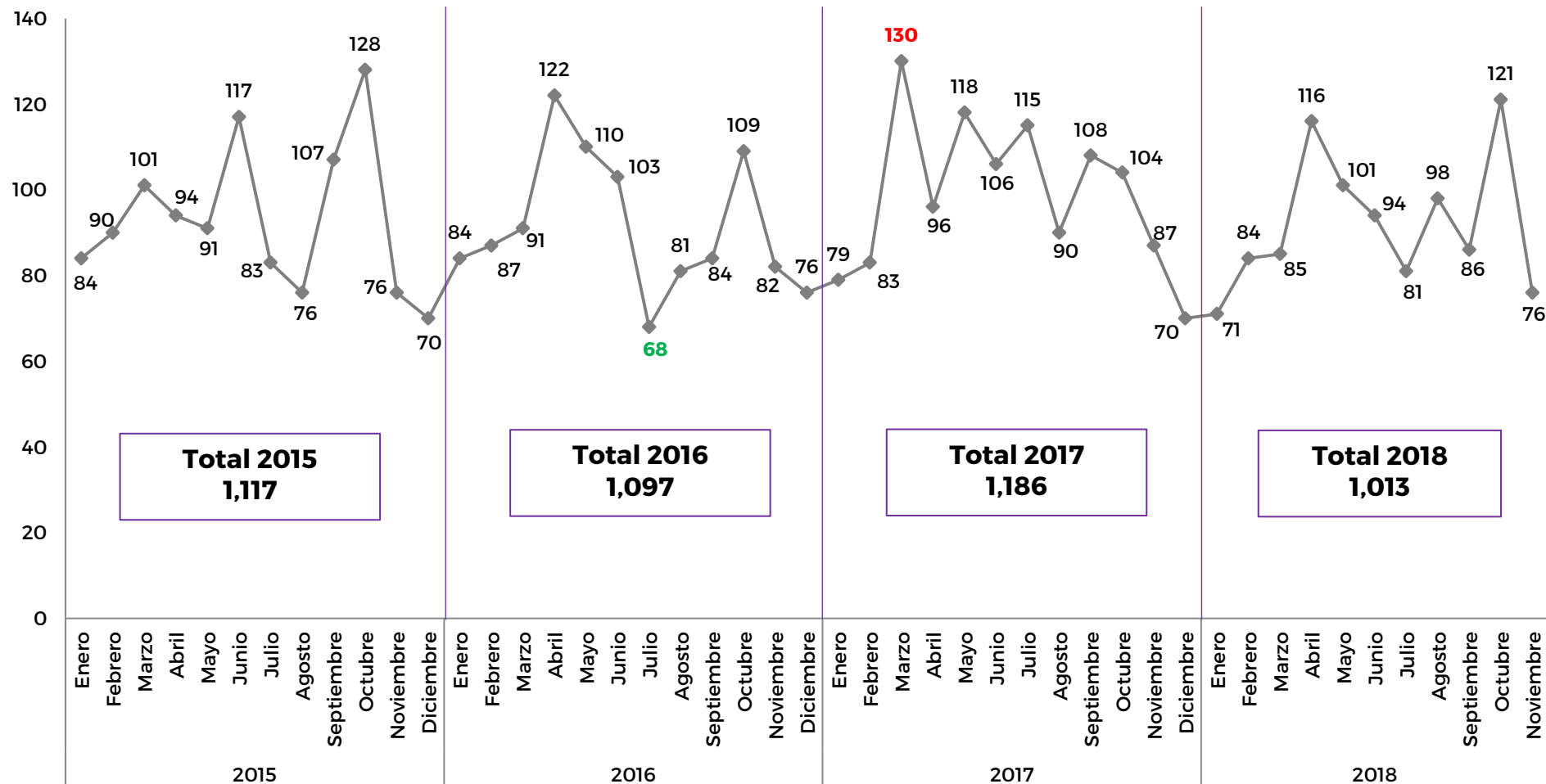


5.1 Presuntas víctimas mujeres de corrupción de menores



PRESUNTAS VÍCTIMAS MUJERES DE CORRUPCIÓN DE MENORES*: TENDENCIA NACIONAL

Enero 2015 - noviembre 2018

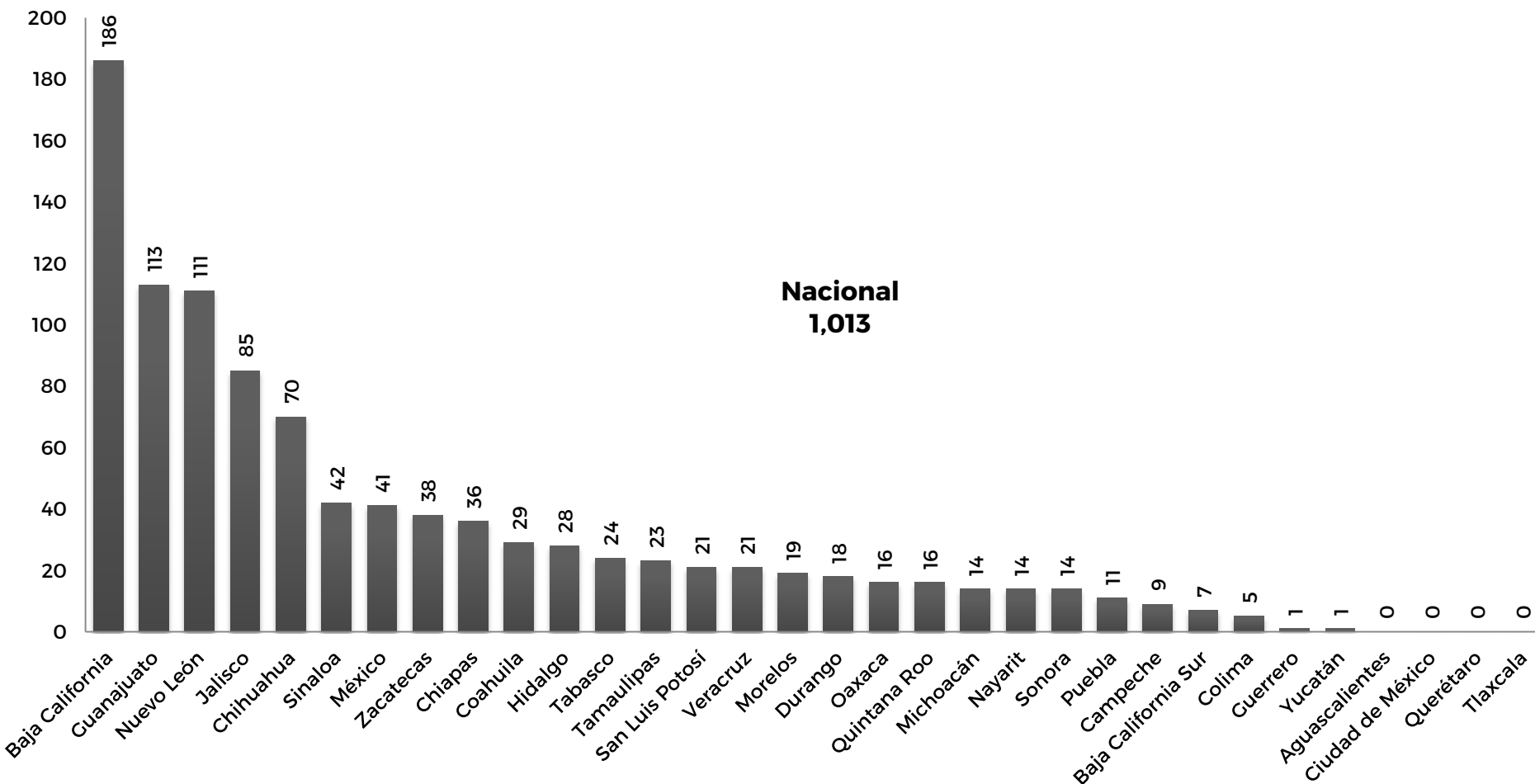


* La contabilidad del delito de corrupción de menores incluye a los menores e incapaces de comprender el hecho delictivo.



PRESUNTAS VÍCTIMAS MUJERES DE CORRUPCIÓN DE MENORES*: ESTATAL

Enero - noviembre 2018



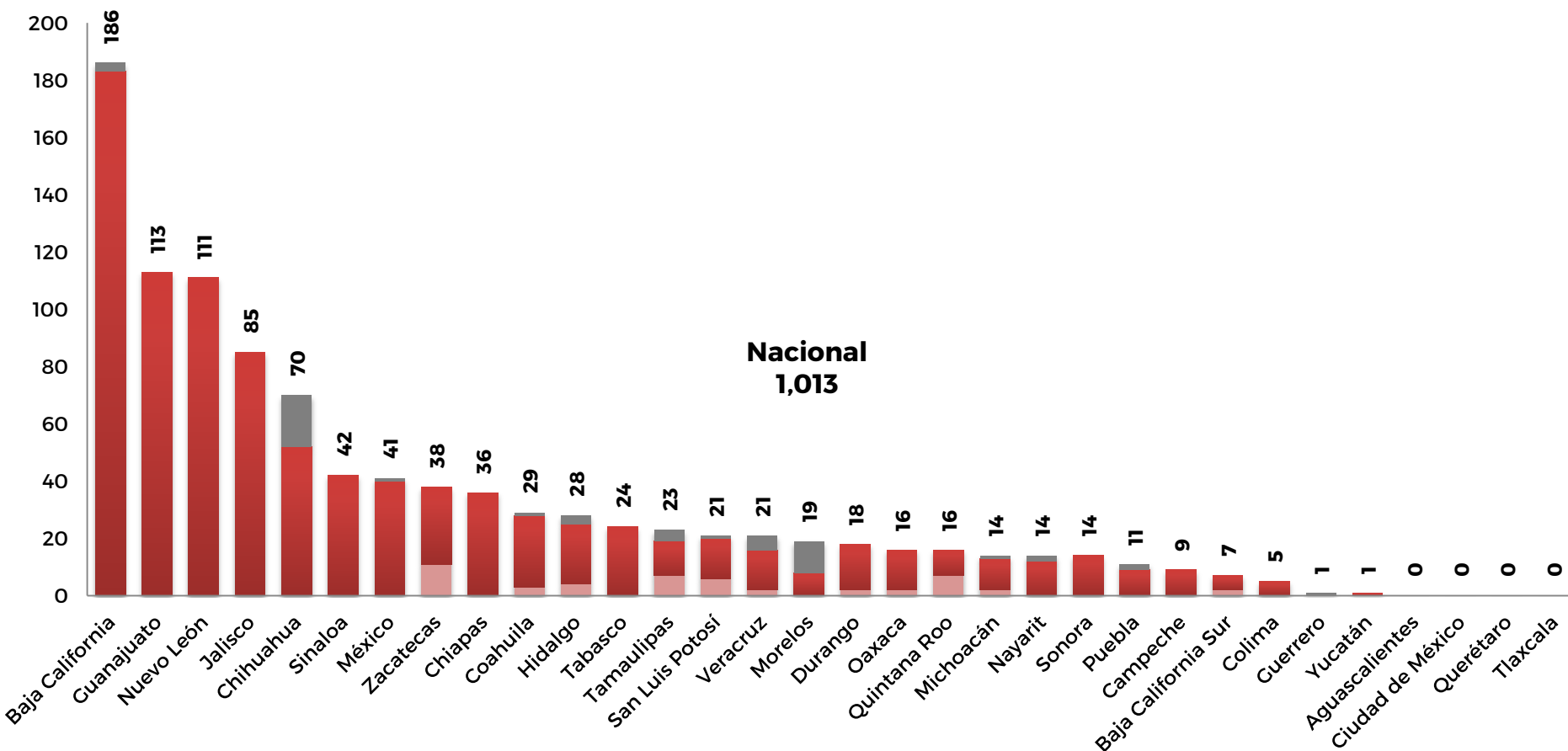
* La contabilidad del delito de corrupción de menores incluye a los menores e incapaces de comprender el hecho delictivo.



PRESUNTAS VÍCTIMAS MUJERES DE CORRUPCIÓN DE MENORES* POR GRUPO DE EDAD: ESTATAL

Enero - noviembre 2018

■ Mayores de edad (18 años o más) ■ Menores de edad (0 a 17 años) ■ No especificado

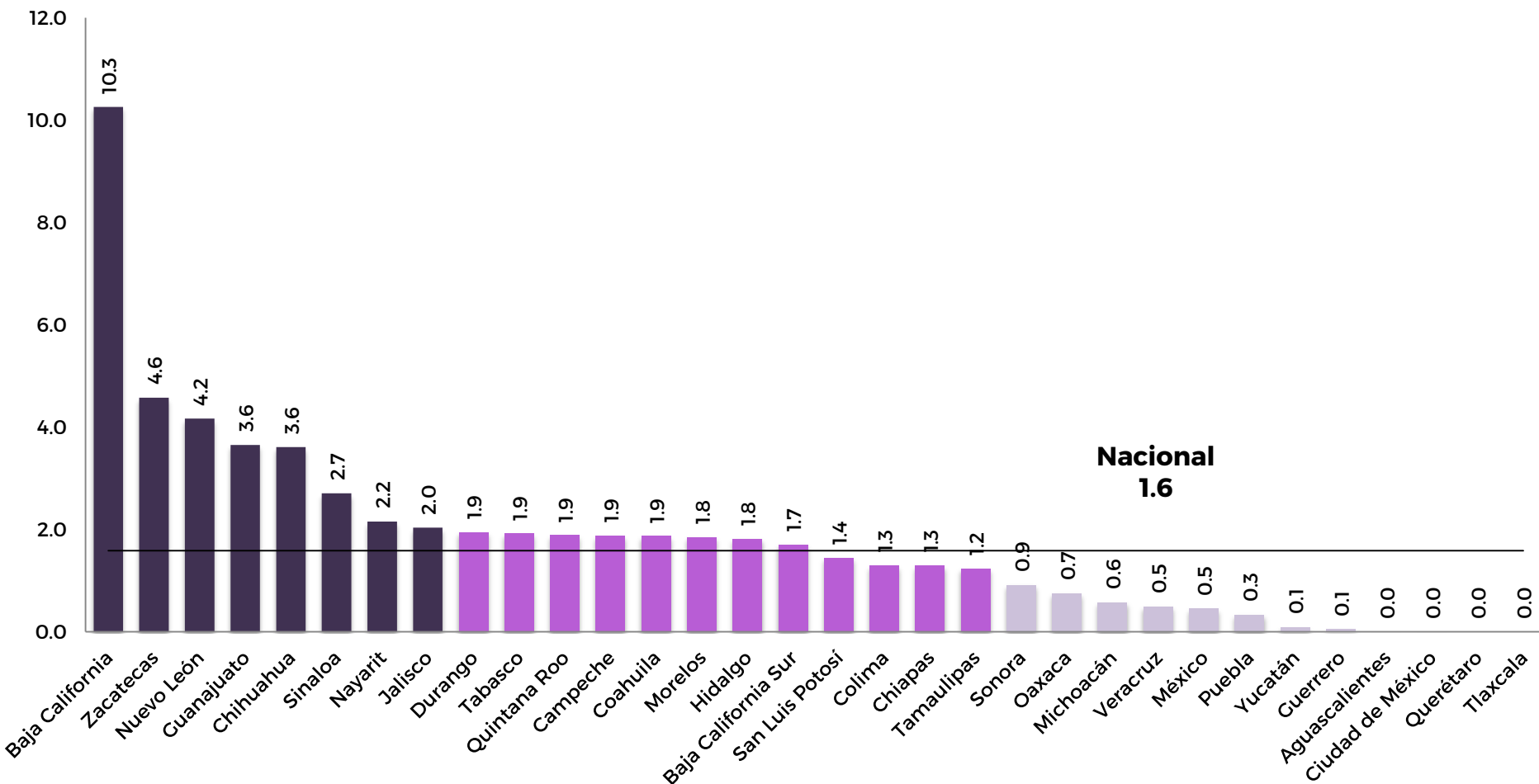


* La contabilidad del delito de corrupción de menores incluye a los menores e incapaces de comprender el hecho delictivo.



PRESUNTAS VÍCTIMAS DE CORRUPCIÓN DE MENORES* POR CADA 100 MIL MUJERES: ESTATAL

Enero - noviembre 2018



* La contabilidad del delito de corrupción de menores incluye a los menores e incapaces de comprender el hecho delictivo.

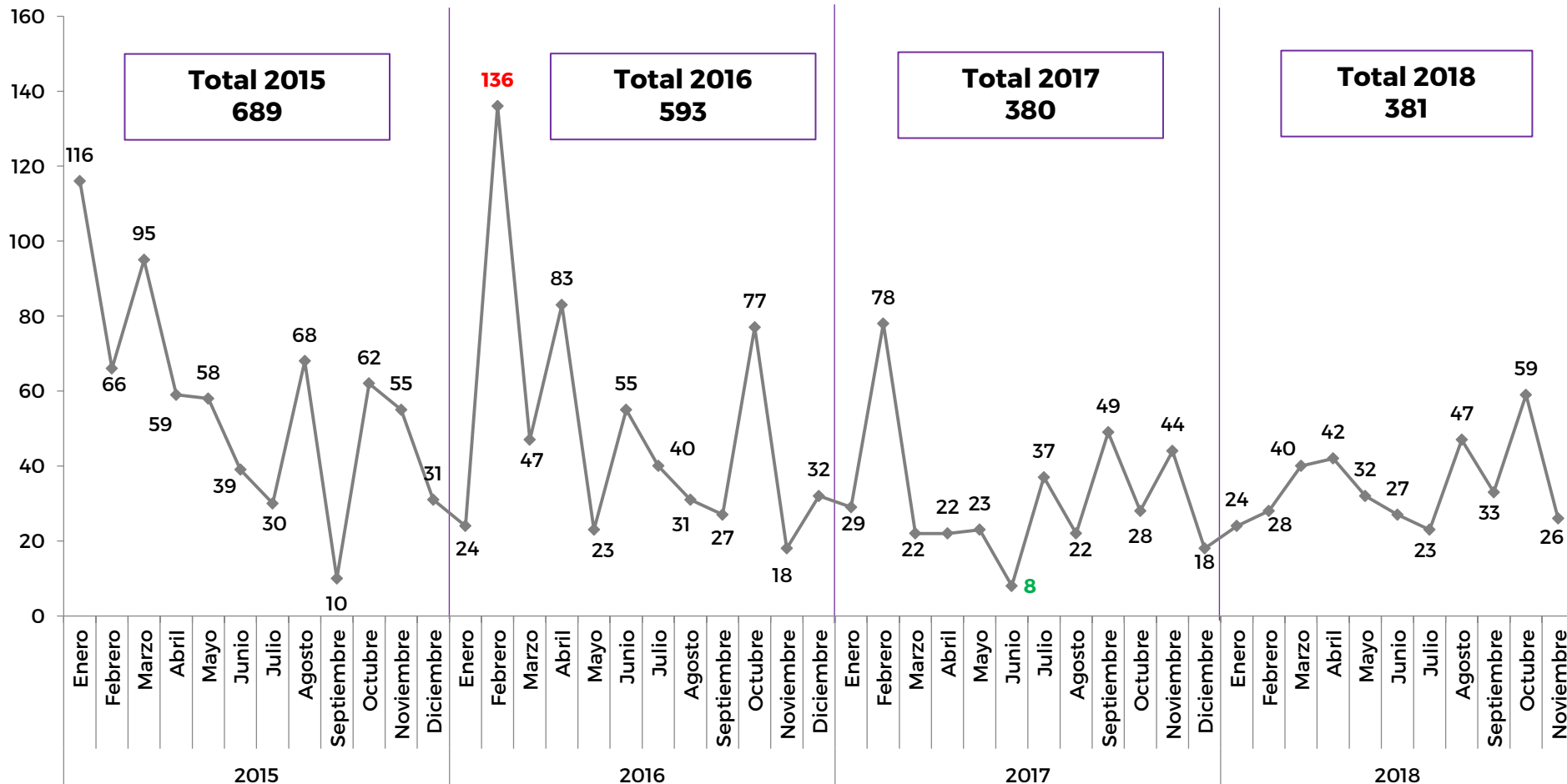


5.2 Presuntas víctimas mujeres de trata de personas



PRESUNTAS VÍCTIMAS MUJERES DE TRATA DE PERSONAS: TENDENCIA NACIONAL

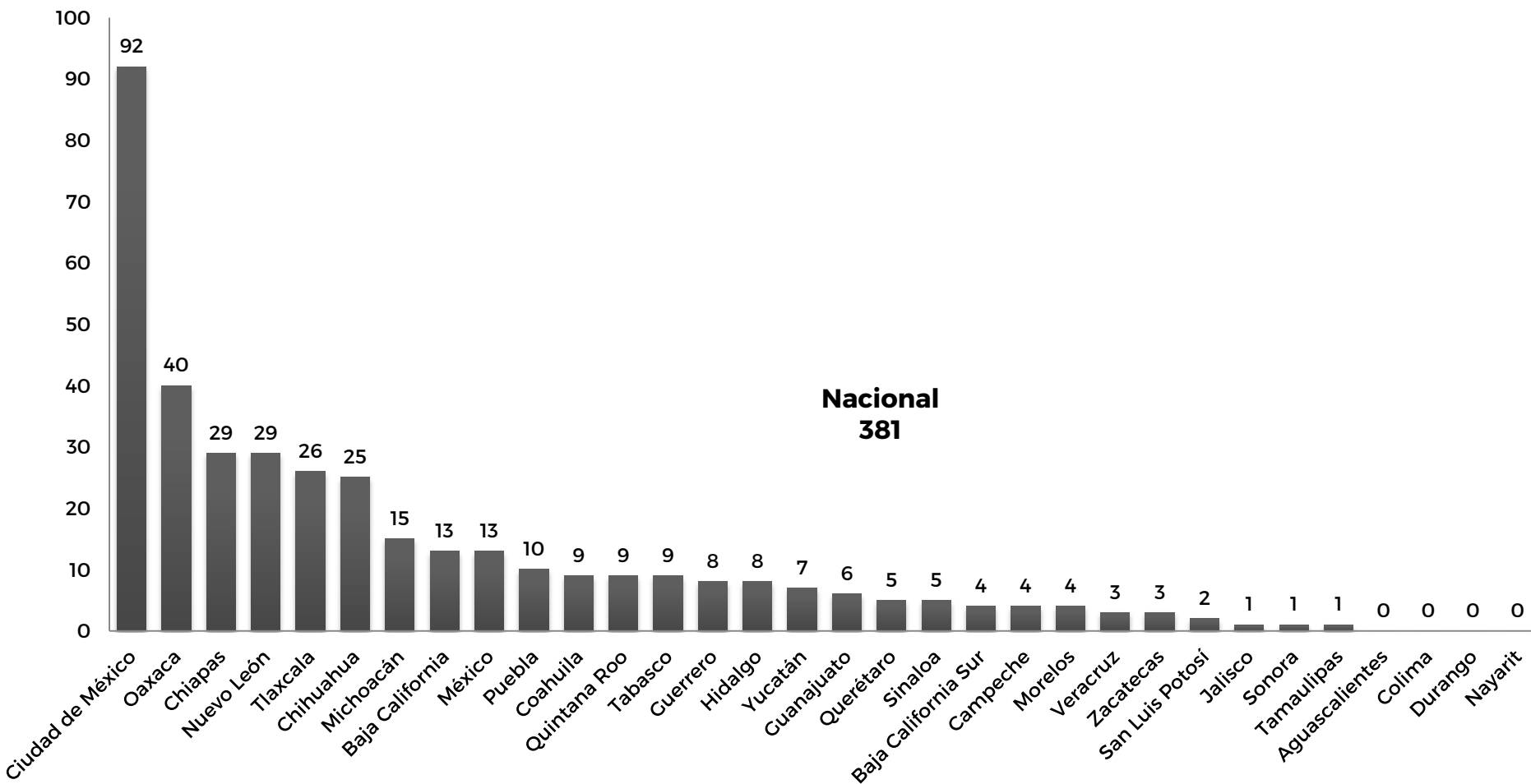
Enero 2015 - noviembre 2018





PRESUNTAS VÍCTIMAS MUJERES DE TRATA DE PERSONAS: ESTATAL

Enero - noviembre 2018

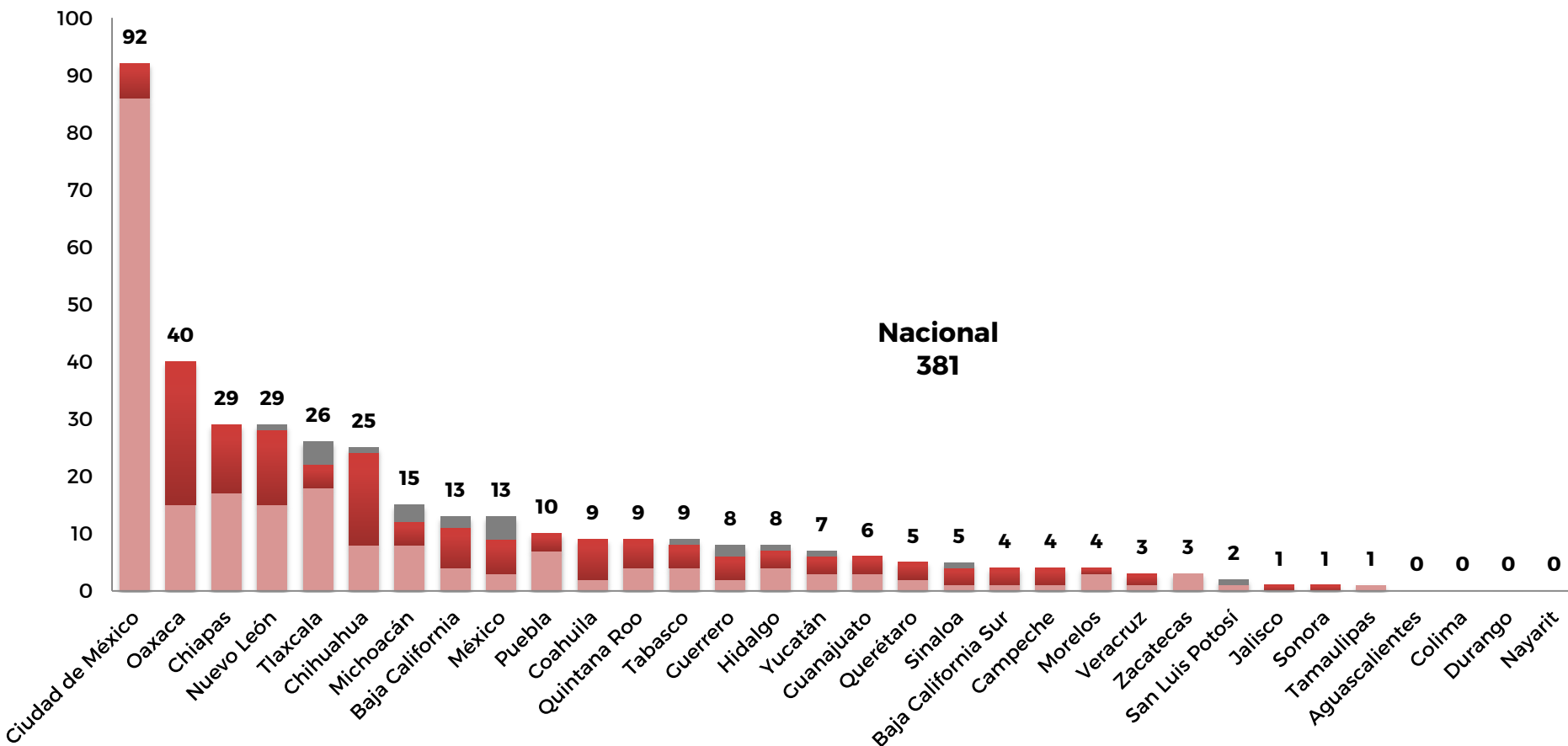




PRESUNTAS VÍCTIMAS MUJERES DE TRATA DE PERSONAS POR GRUPO DE EDAD: ESTATAL

Enero - noviembre 2018

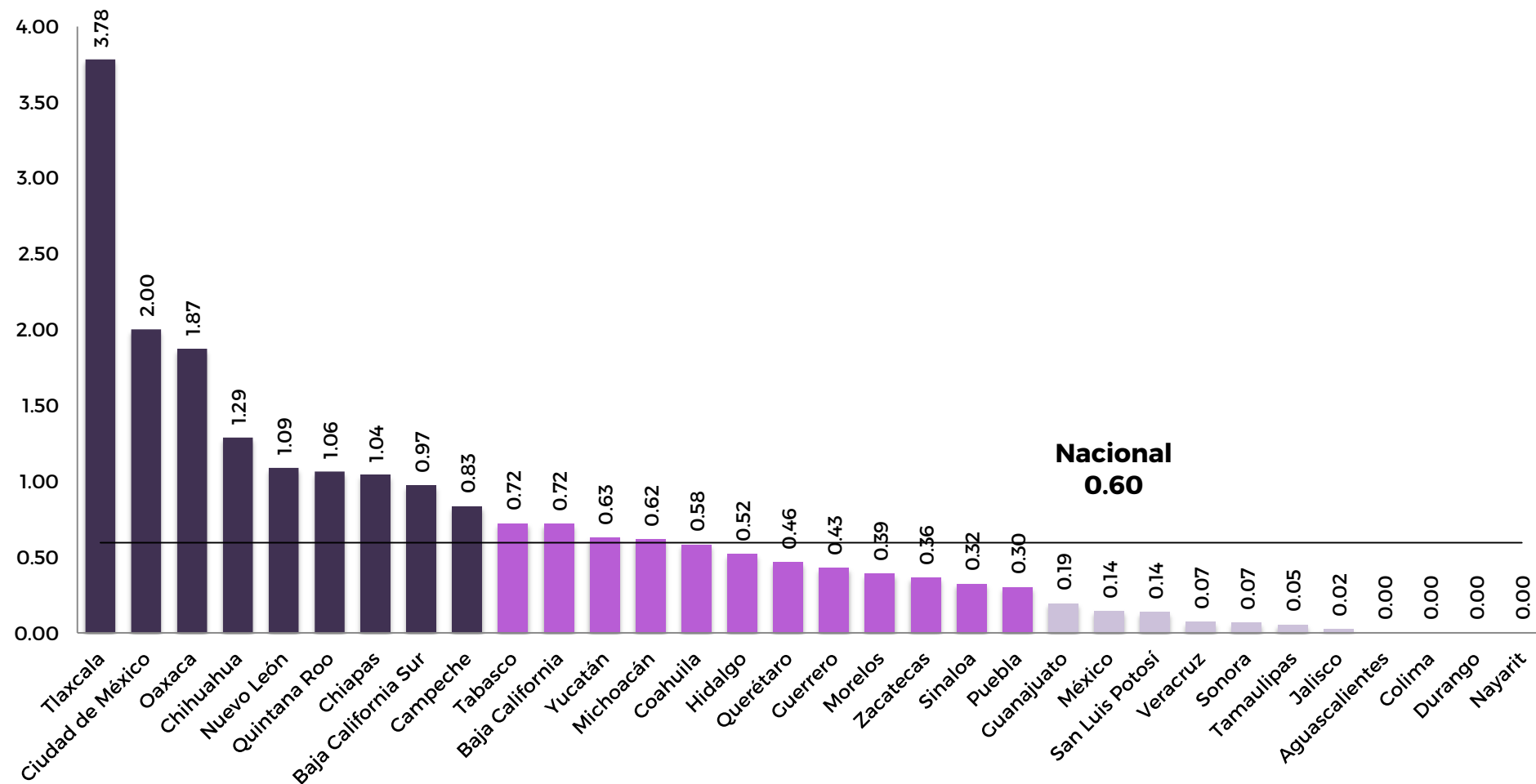
■ Mayores de edad (18 años o más) ■ Menores de edad (0 a 17 años) ■ No especificado





PRESUNTAS VÍCTIMAS MUJERES DE TRATA DE PERSONAS POR CADA 100 MIL MUJERES: ESTATAL

Enero - noviembre 2018





II. Llamadas de emergencia relacionadas con incidentes de violencia de género



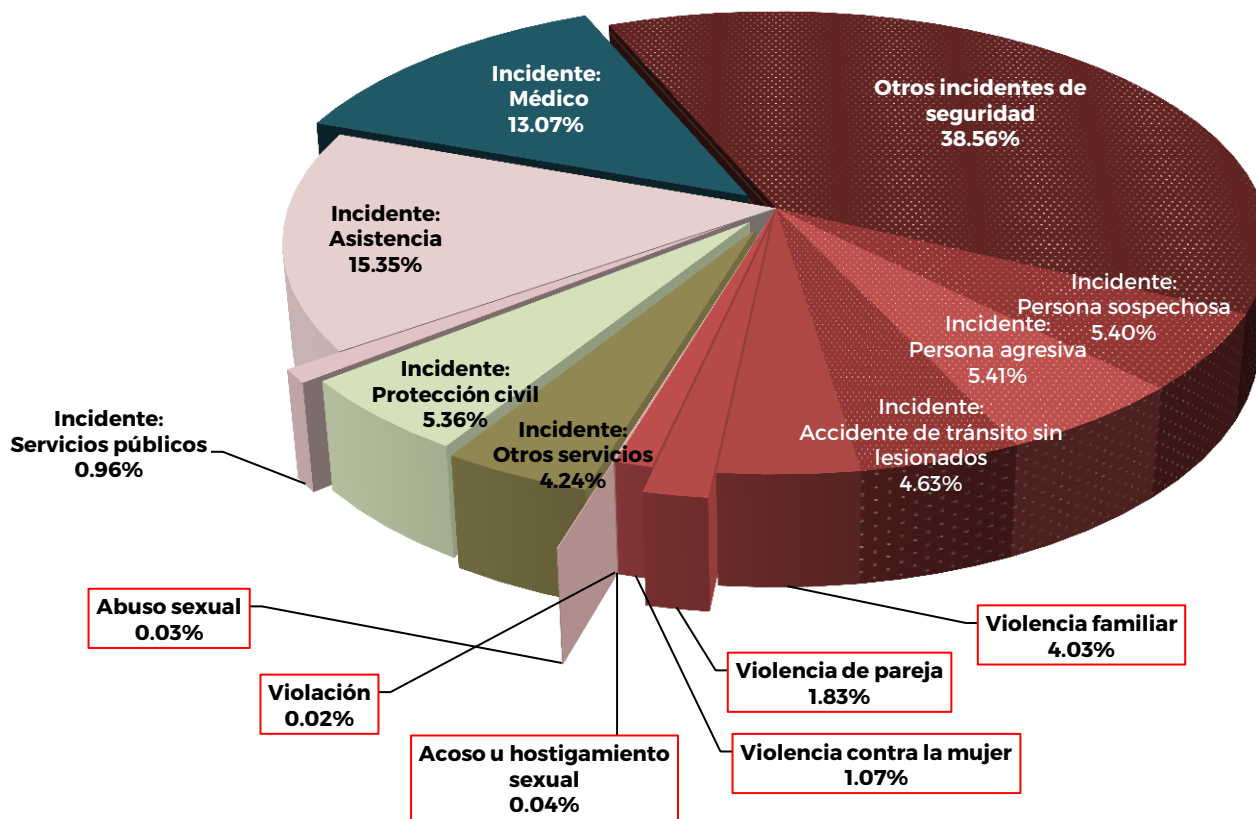
1. Dimensión en el total de llamadas reales



PARTICIPACIÓN RELATIVA DE LOS INCIDENTES DE EMERGENCIA EN EL TOTAL DE LLAMADAS REALES (%)*

Enero - noviembre 2018

Total de llamadas 14,748,638



* Conforme al Catálogo Nacional de Incidentes de Emergencia, los incidentes se clasifican en seis categorías generales: Seguridad; Médico; Servicios Públicos; Protección Civil, Asistencia y Otros Servicios. La gráfica desagrega únicamente incidentes relacionados con la categoría Seguridad.

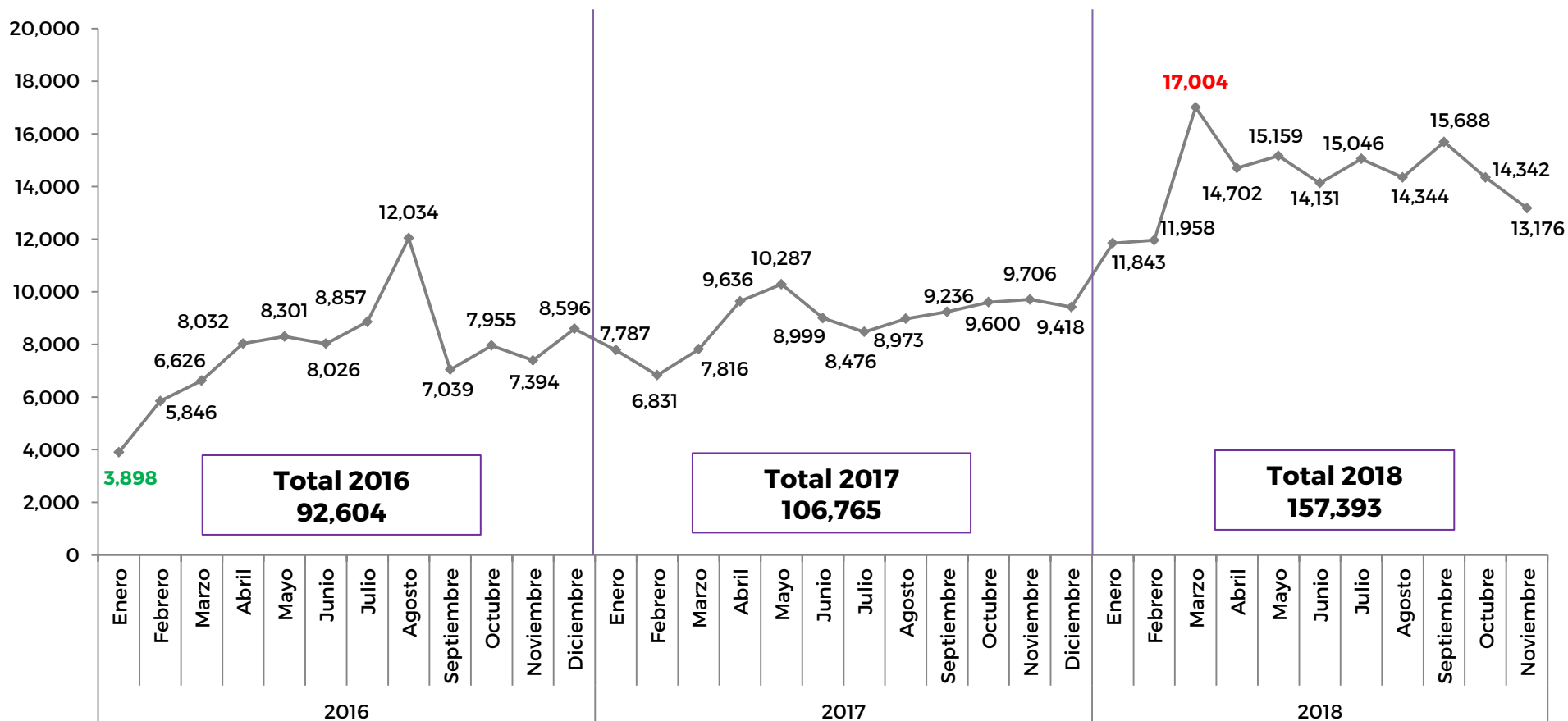


2. Incidentes de violencia contra la mujer



LLAMADAS DE EMERGENCIA RELACIONADAS CON INCIDENTES DE VIOLENCIA CONTRA LA MUJER*: TENDENCIA NACIONAL

Enero 2016 - noviembre 2018

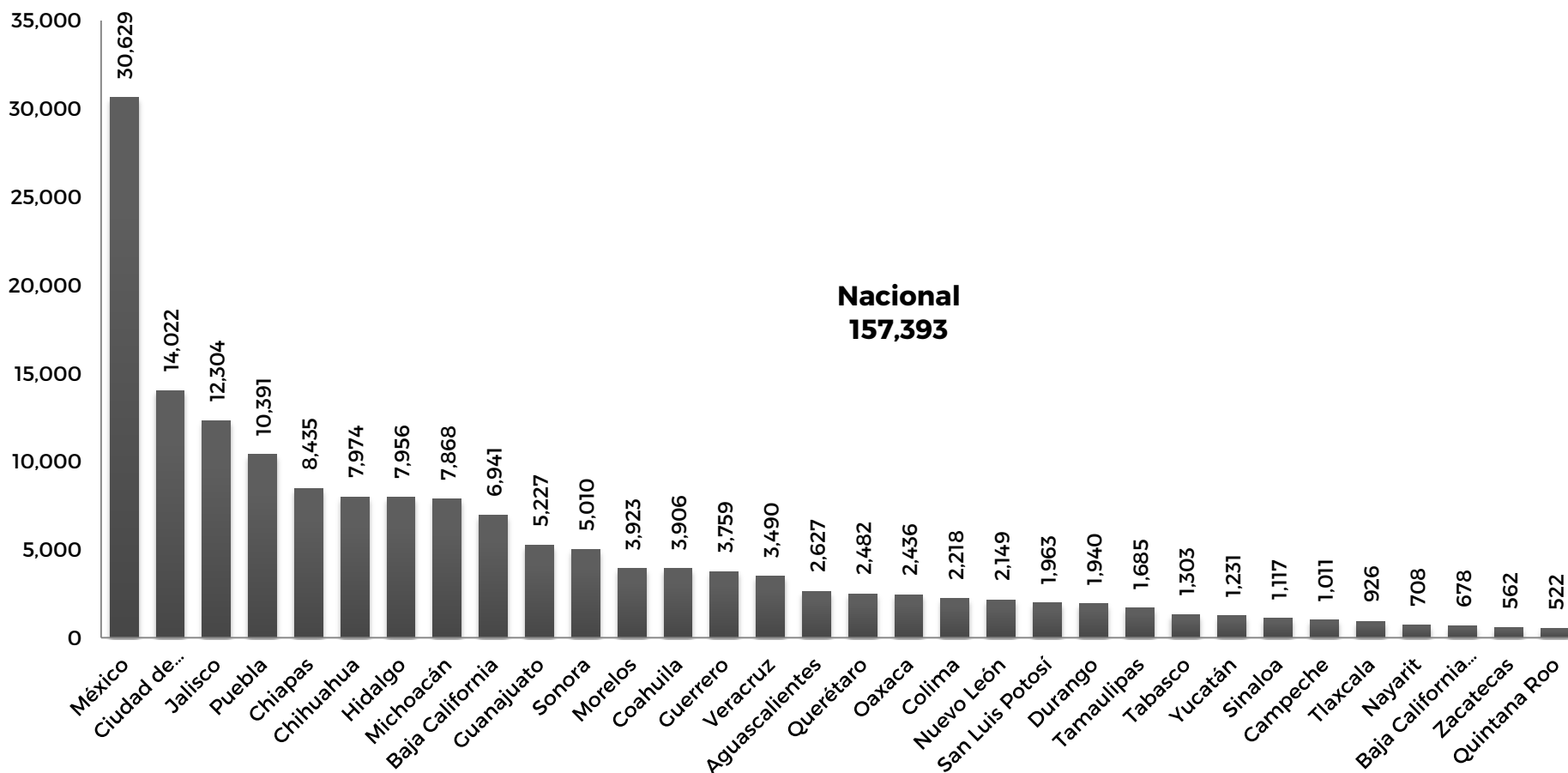


*Se refiere al incidente "Violencia contra la mujer" incluido en el Catálogo Nacional de Incidentes de Emergencia, y definido como: "Todo acto violento que tenga o pueda tener como resultado un daño o sufrimiento físico, sexual o psicológico para la mujer, así como las amenazas de tales actos [...]".



LLAMADAS DE EMERGENCIA RELACIONADAS CON INCIDENTES DE VIOLENCIA CONTRA LA MUJER: ESTATAL

Enero - noviembre 2018

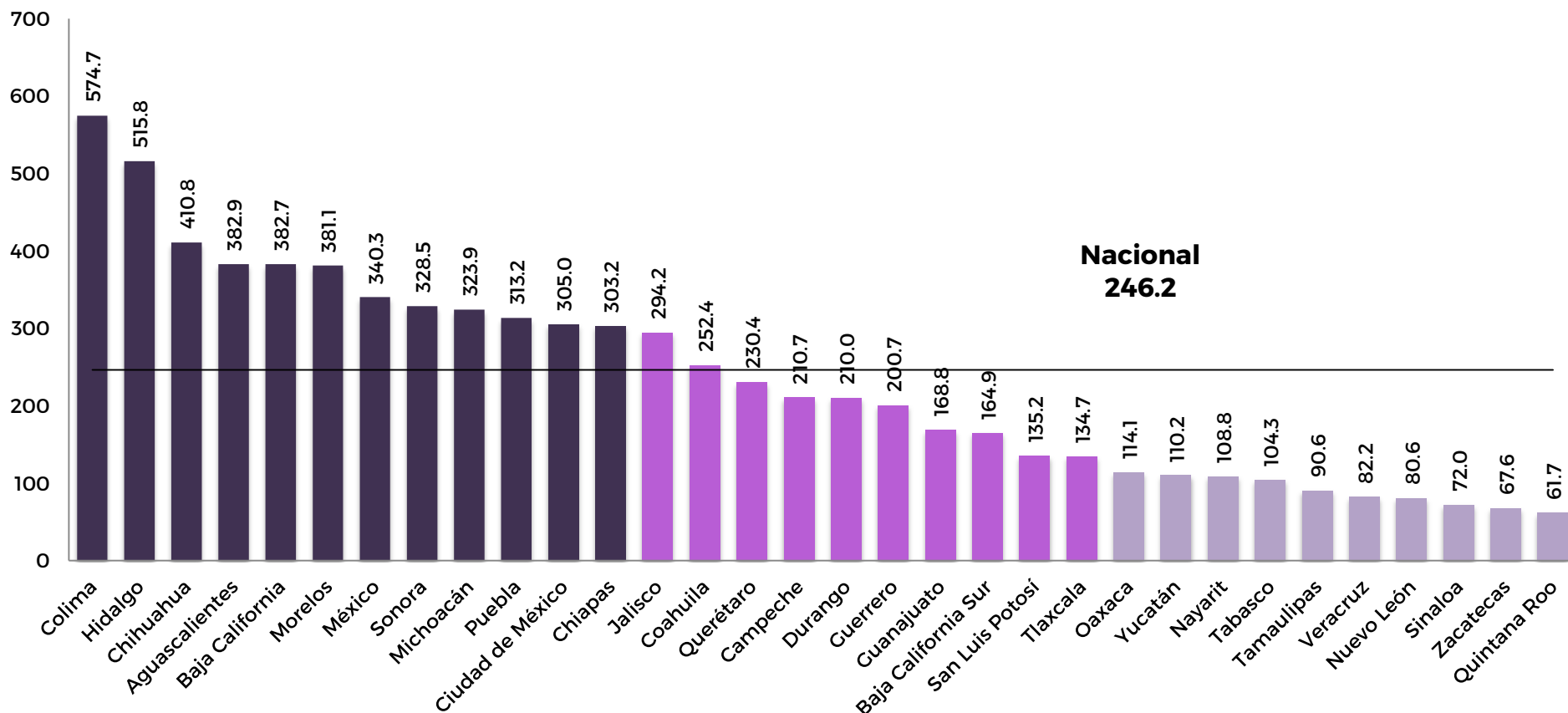


*Se refiere al incidente "Violencia contra la mujer" incluido en el Catálogo Nacional de Incidentes de Emergencia, y definido como: "Todo acto violento que tenga o pueda tener como resultado un daño o sufrimiento físico, sexual o psicológico para la mujer, así como las amenazas de tales actos [...]".



LLAMADAS DE EMERGENCIA RELACIONADAS CON INCIDENTES DE VIOLENCIA CONTRA LA MUJER POR CADA 100 MIL MUJERES: ESTATAL

Enero - noviembre 2018



*Se refiere al incidente "Violencia contra la mujer" incluido en el Catálogo Nacional de Incidentes de Emergencia, y definido como: "Todo acto violento que tenga o pueda tener como resultado un daño o sufrimiento físico, sexual o psicológico para la mujer, así como las amenazas de tales actos [...]".

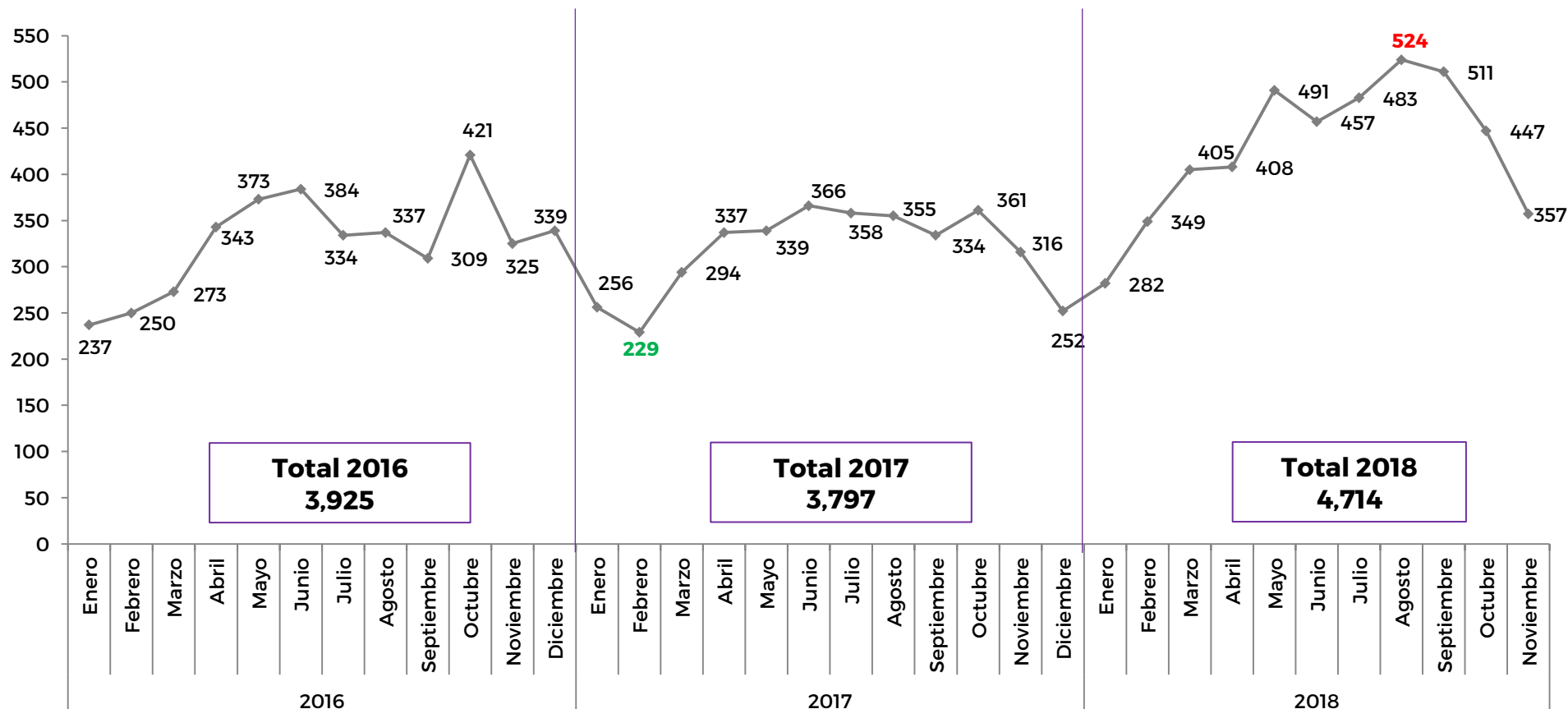


3. Incidentes de abuso sexual



LLAMADAS DE EMERGENCIA RELACIONADAS CON INCIDENTES DE ABUSO SEXUAL*: TENDENCIA NACIONAL

Enero 2016 - noviembre 2018

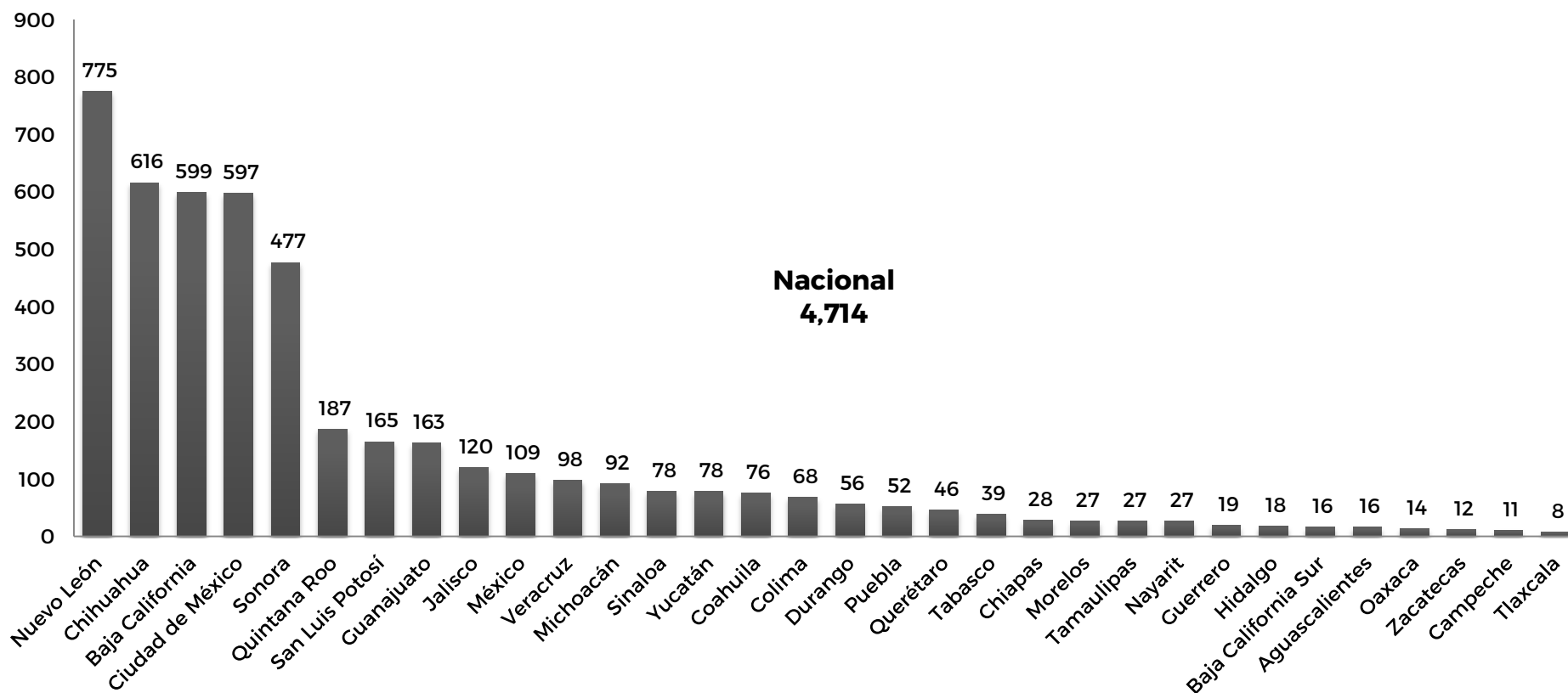


*Se refiere al incidente "Abuso sexual" incluido en el Catálogo Nacional de Incidentes de Emergencia, y definido como: "Llevar a cabo un acto sexual en contra de la voluntad, sin el propósito de llegar a la cópula".



LLAMADAS DE EMERGENCIA RELACIONADAS CON INCIDENTES DE ABUSO SEXUAL*: ESTATAL

Enero - noviembre 2018

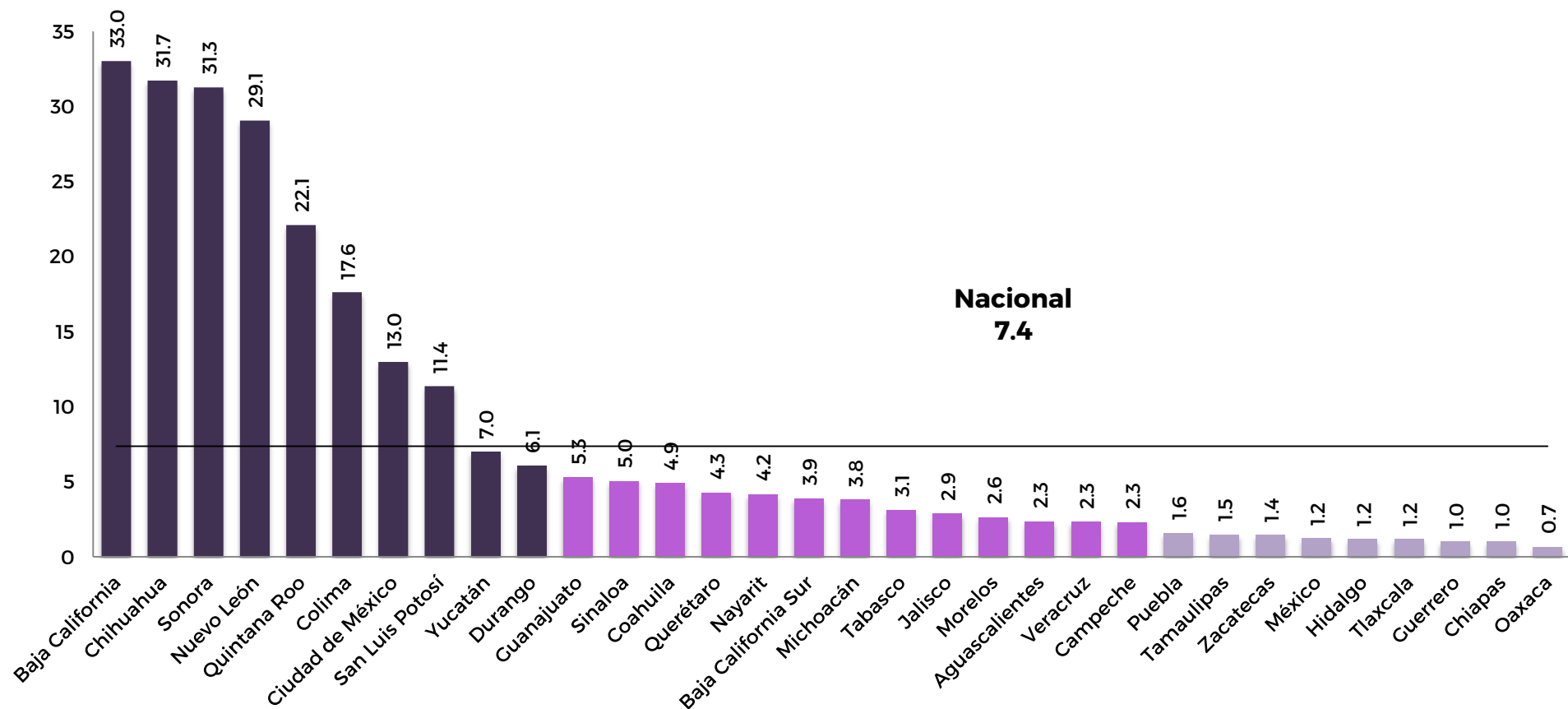


*Se refiere al incidente "Abuso sexual" incluido en el Catálogo Nacional de Incidentes de Emergencia, y definido como: "Llevar a cabo un acto sexual en contra de la voluntad, sin el propósito de llegar a la cópula".



LLAMADAS DE EMERGENCIA RELACIONADAS CON INCIDENTES DE ABUSO SEXUAL POR CADA 100 MIL MUJERES*: ESTATAL

Enero - noviembre 2018



*Se refiere al incidente "Abuso sexual" incluido en el Catálogo Nacional de Incidentes de Emergencia, y definido como: "Llevar a cabo un acto sexual en contra de la voluntad, sin el propósito de llegar a la cópula".

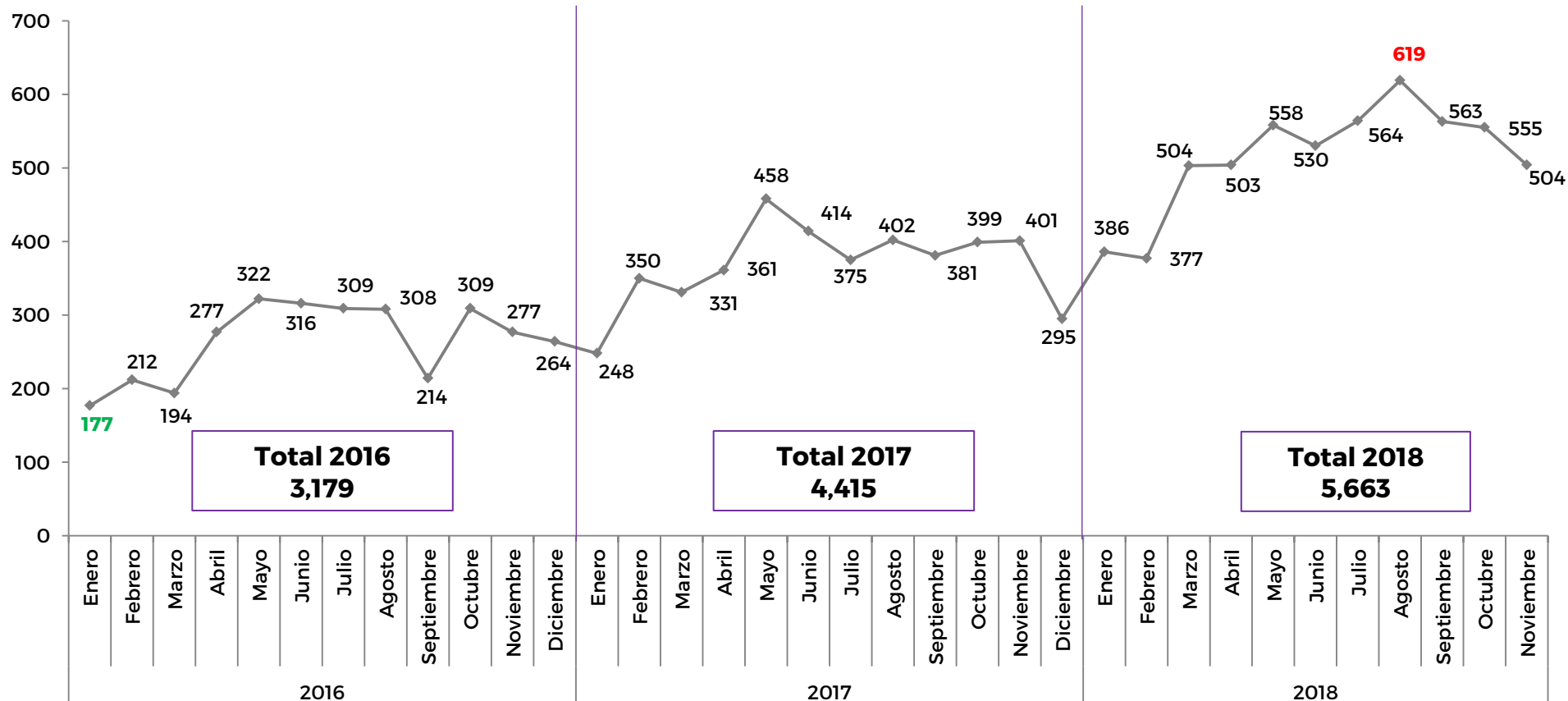


4. Incidentes de acoso u hostigamiento sexual



LLAMADAS DE EMERGENCIA RELACIONADAS CON INCIDENTES DE ACOSO U HOSTIGAMIENTO SEXUAL*: TENDENCIA NACIONAL

Enero 2016 - noviembre 2018

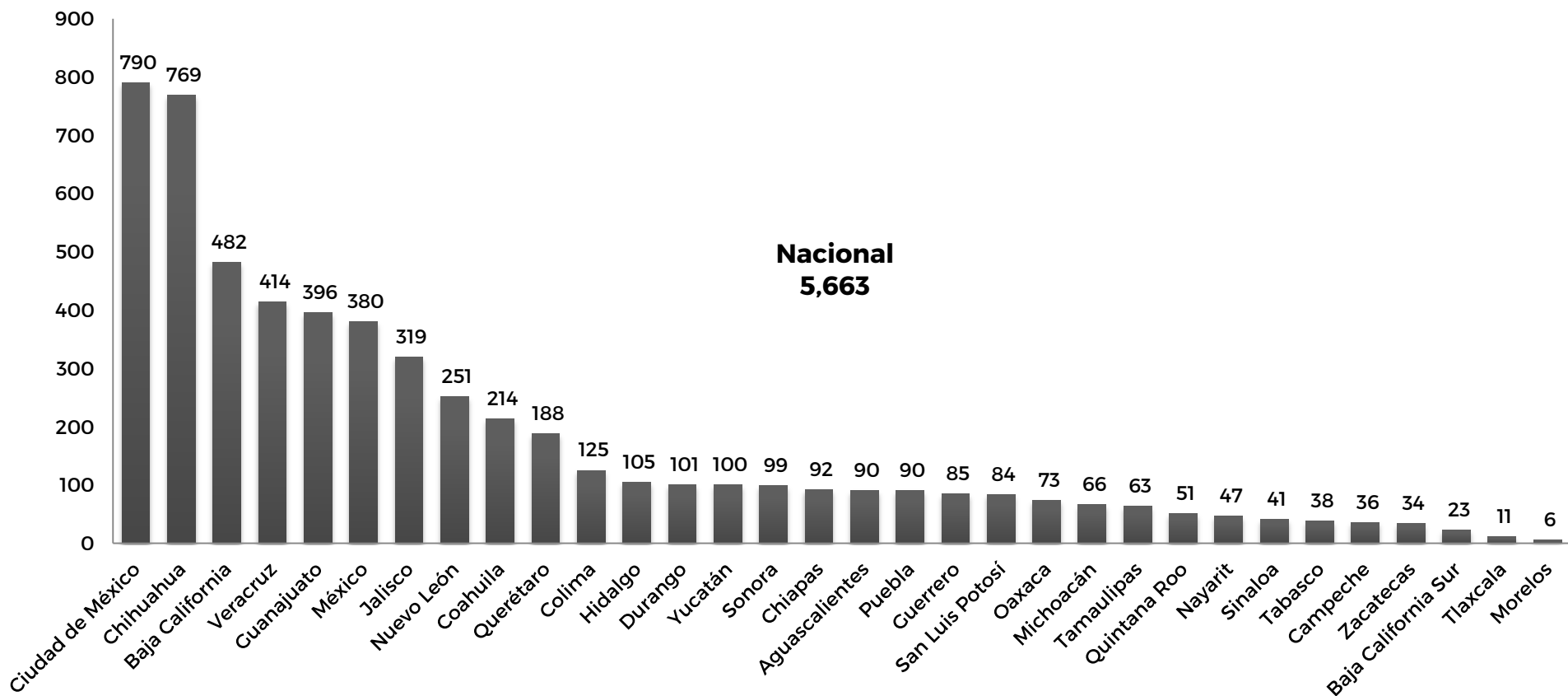


*Se refiere al incidente "Acoso u hostigamiento" incluido en el Catálogo Nacional de Incidentes de Emergencia, y definido como: "Conducta donde una persona se aprovecha de tener una posición jerárquica superior respecto a otra, así como en el caso que la posición jerárquica es igual, para privarla de su libertad y seguridad sexual, asediándola reiteradamente para la realización de un acto sexual".



LLAMADAS DE EMERGENCIA RELACIONADAS CON INCIDENTES DE ACOSO U HOSTIGAMIENTO SEXUAL*: ESTATAL

Enero - noviembre 2018

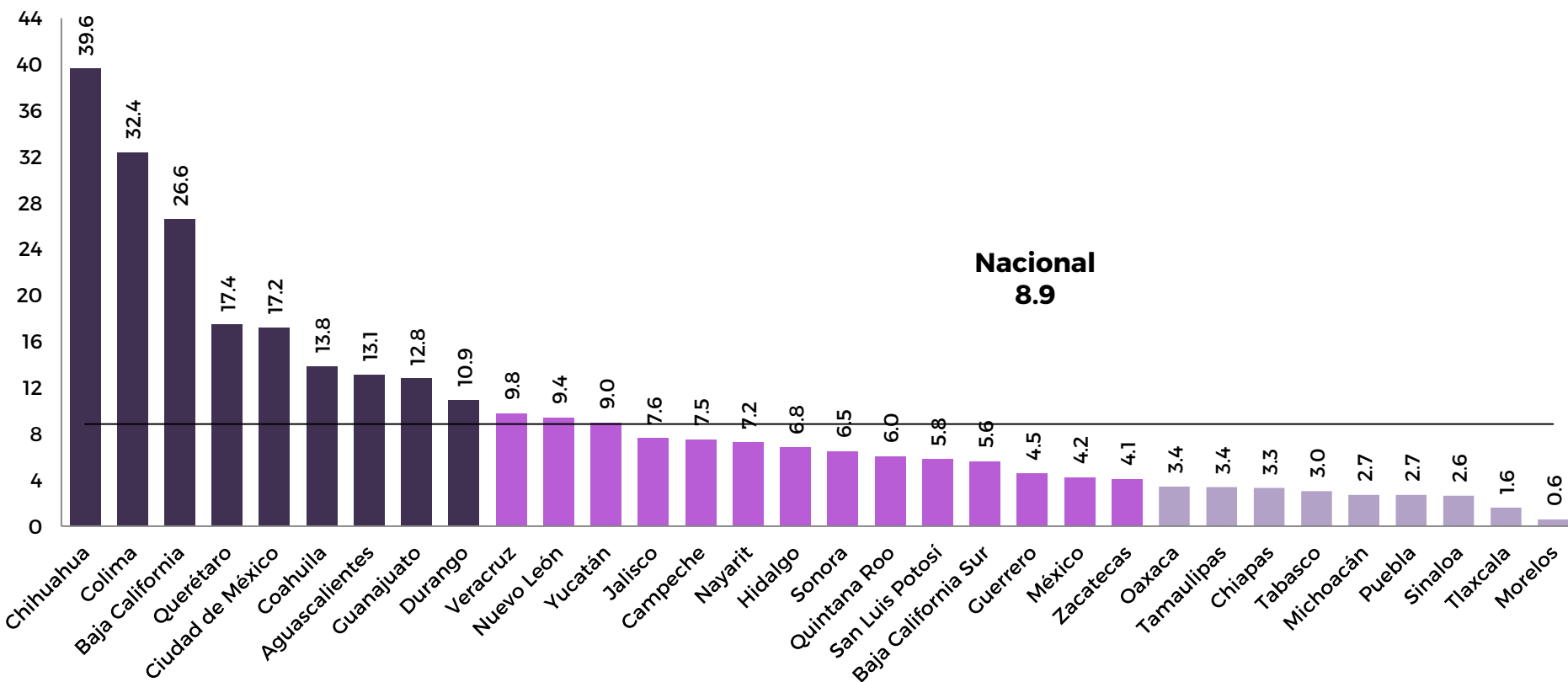


*Se refiere al incidente "Acoso u hostigamiento" incluido en el Catálogo Nacional de Incidentes de Emergencia, y definido como: "Conducta donde una persona se aprovecha de tener una posición jerárquica superior respecto a otra, así como en el caso que la posición jerárquica es igual, para privarla de su libertad y seguridad sexual, asediándola reiteradamente para la realización de un acto sexual".



LLAMADAS DE EMERGENCIA RELACIONADAS CON INCIDENTES DE ACOSO U HOSTIGAMIENTO SEXUAL POR CADA 100 MIL MUJERES*: ESTATAL

Enero - noviembre 2018



*Se refiere al incidente "Acoso u hostigamiento" incluido en el Catálogo Nacional de Incidentes de Emergencia, y definido como: "Conducta donde una persona se aprovecha de tener una posición jerárquica superior respecto a otra, así como en el caso que la posición jerárquica es igual, para privarla de su libertad y seguridad sexual, asediándola reiteradamente para la realización de un acto sexual".

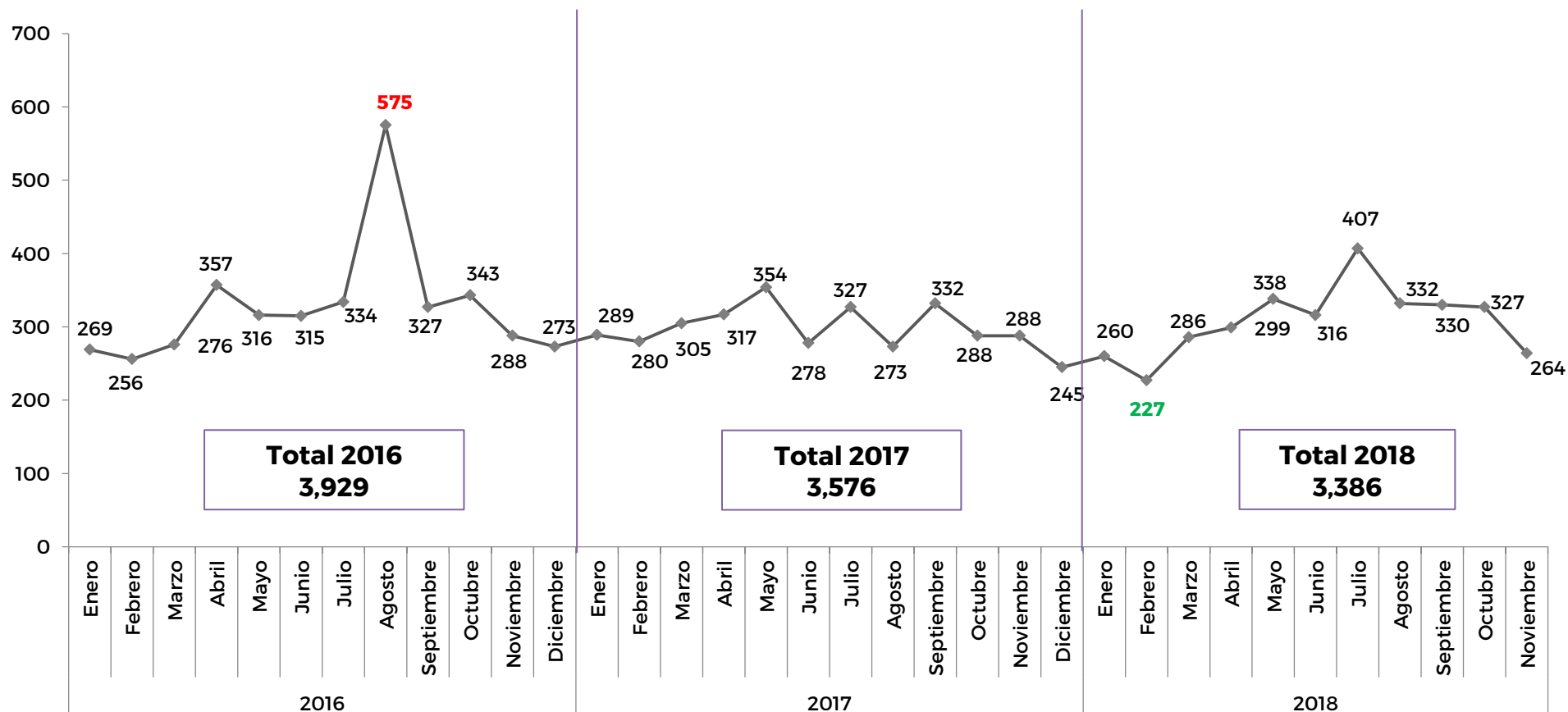


5. Incidentes de violación



LLAMADAS DE EMERGENCIA RELACIONADAS CON INCIDENTES DE VIOLACIÓN*: TENDENCIA NACIONAL

Enero 2016 - noviembre 2018

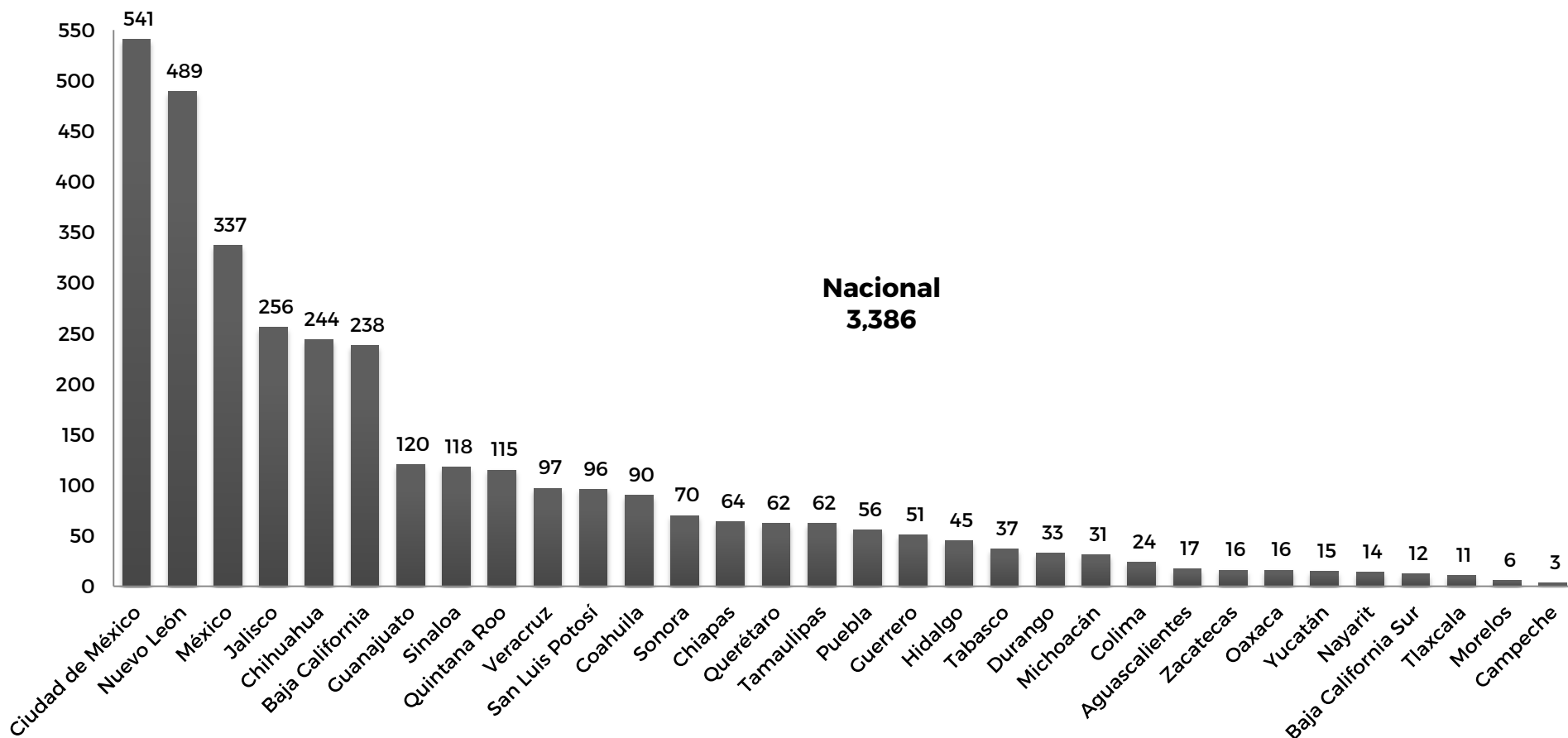


*Se refiere al incidente "Violación" incluido en el Catálogo Nacional de Incidentes de Emergencia, y definido como: "La realización de la cópula obtenida mediante la violencia física o moral".



LLAMADAS DE EMERGENCIA RELACIONADAS CON INCIDENTES DE VIOLACIÓN*: ESTATAL

Enero - noviembre 2018

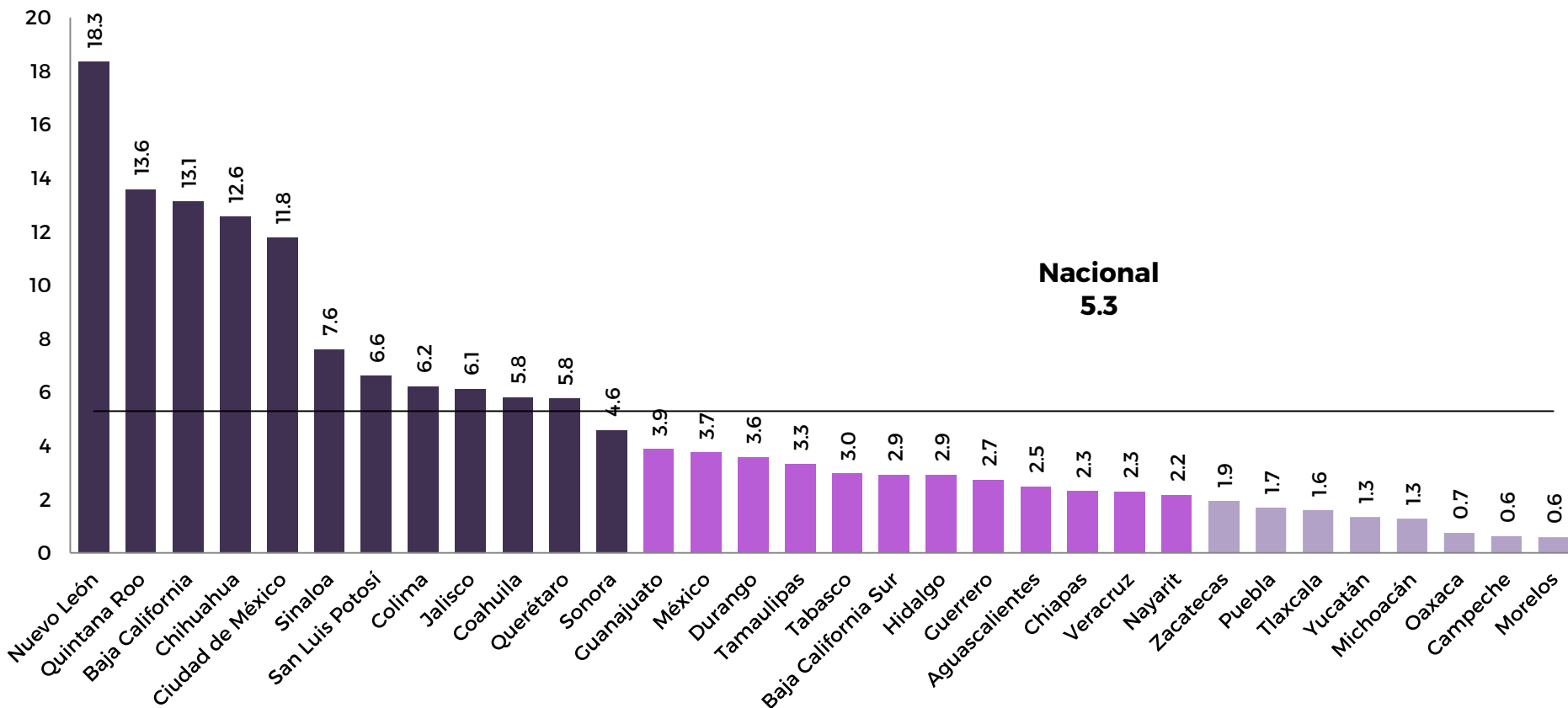


*Se refiere al incidente "Violación" incluido en el Catálogo Nacional de Incidentes de Emergencia, y definido como: "La realización de la cópula obtenida mediante la violencia física o moral".



LLAMADAS DE EMERGENCIA RELACIONADAS CON INCIDENTES DE VIOLACIÓN POR CADA 100 MIL MUJERES*: ESTATAL

Enero - noviembre 2018



*Se refiere al incidente "Violación" incluido en el Catálogo Nacional de Incidentes de Emergencia, y definido como: "La realización de la cópula obtenida mediante la violencia física o moral".

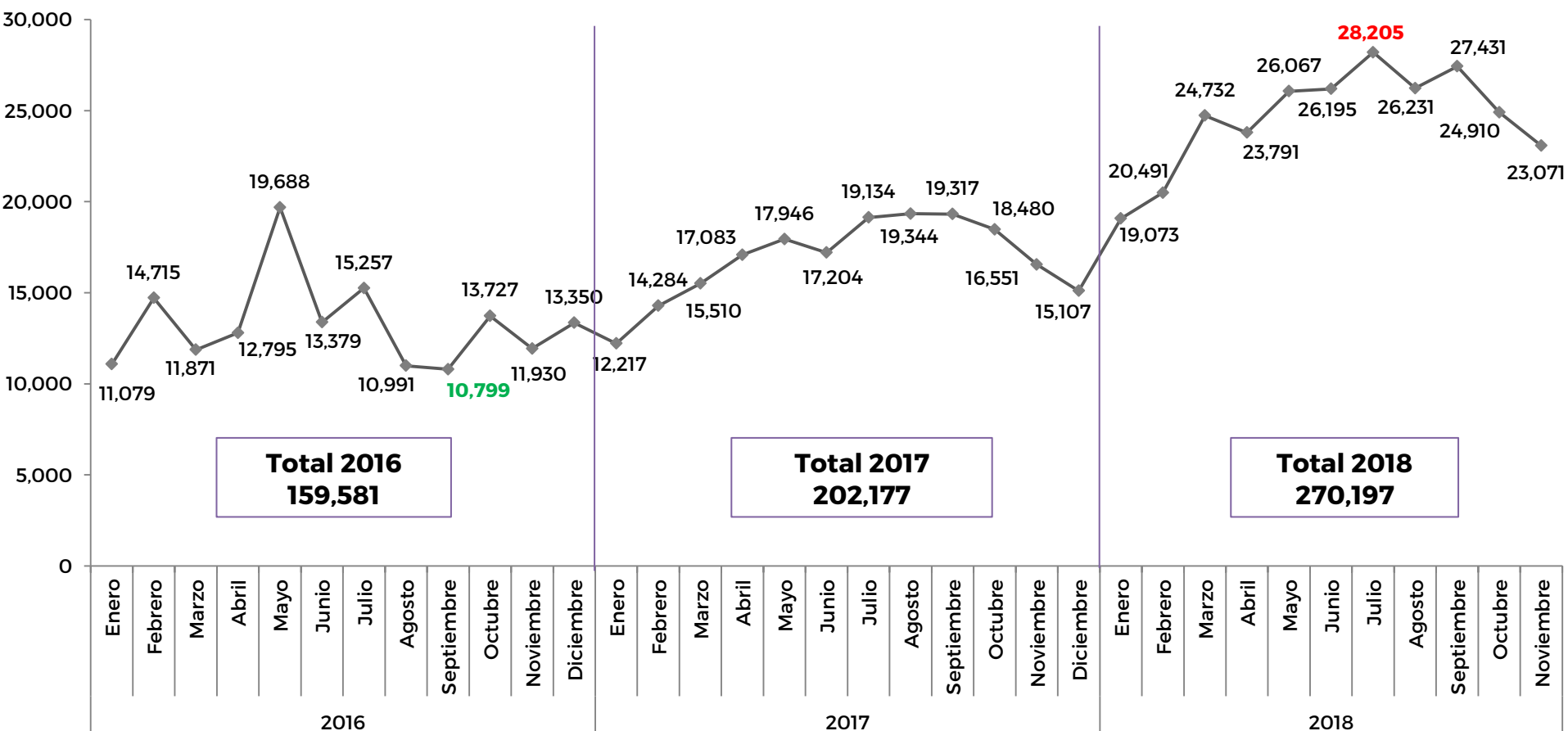


6. Incidentes de violencia de pareja



LLAMADAS DE EMERGENCIA RELACIONADAS CON INCIDENTES DE VIOLENCIA DE PAREJA*: TENDENCIA NACIONAL

Enero 2016 - noviembre 2018



*Se refiere al incidente "Violencia de pareja" incluido en el Catálogo Nacional de Incidentes de Emergencia, y definido como: "Agresión infligida por la pareja que incluye maltrato físico, sexual o emocional y comportamientos controladores por un compañero íntimo".



LLAMADAS DE EMERGENCIA RELACIONADAS CON INCIDENTES DE VIOLENCIA DE PAREJA*: ESTATAL

Enero - noviembre 2018

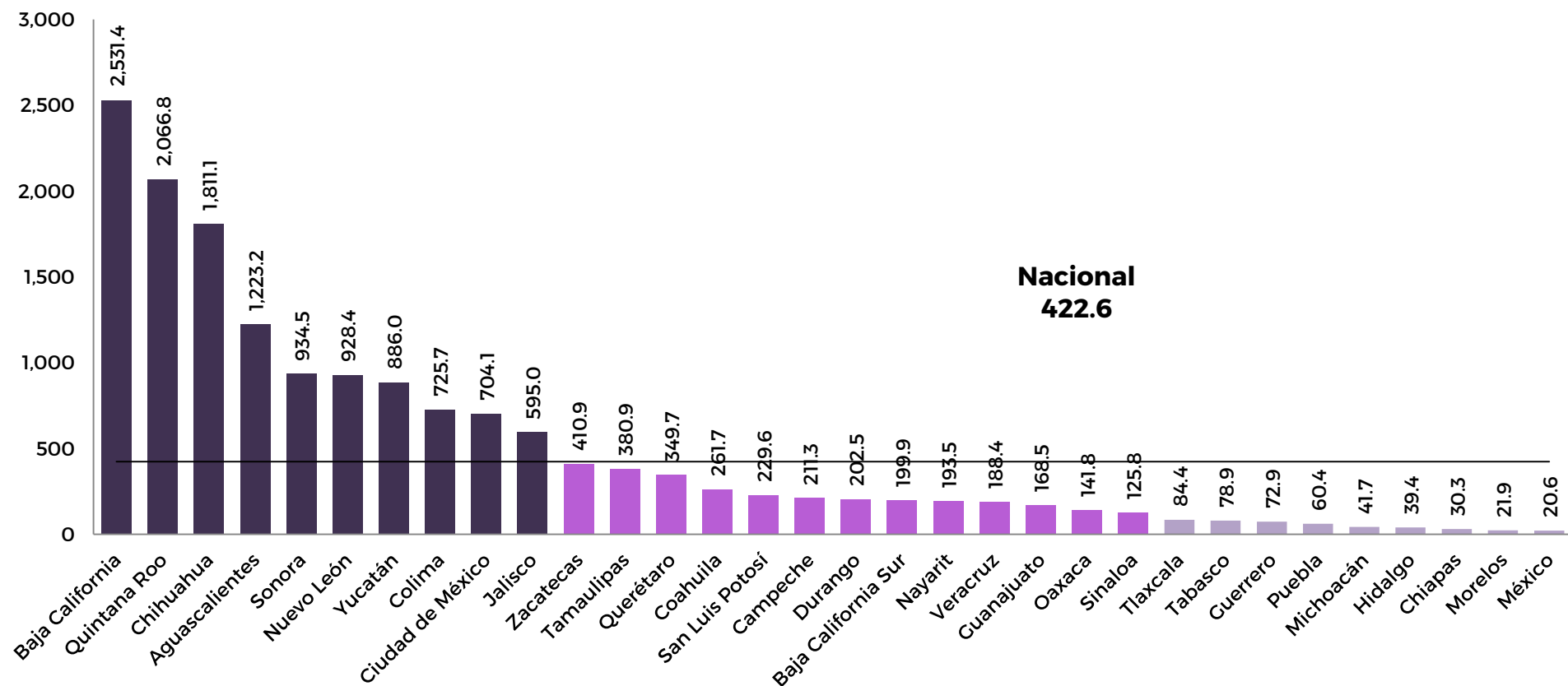


*Se refiere al incidente "Violencia de pareja" incluido en el Catálogo Nacional de Incidentes de Emergencia, y definido como: "Agresión infligida por la pareja que incluye maltrato físico, sexual o emocional y comportamientos controladores por un compañero íntimo".



LLAMADAS DE EMERGENCIA RELACIONADAS CON INCIDENTES DE VIOLENCIA DE PAREJA POR CADA 100 MIL MUJERES*: ESTATAL

Enero - noviembre 2018



*Se refiere al incidente "Violencia de pareja" incluido en el Catálogo Nacional de Incidentes de Emergencia, y definido como: "Agresión infligida por la pareja que incluye maltrato físico, sexual o emocional y comportamientos controladores por un compañero íntimo".

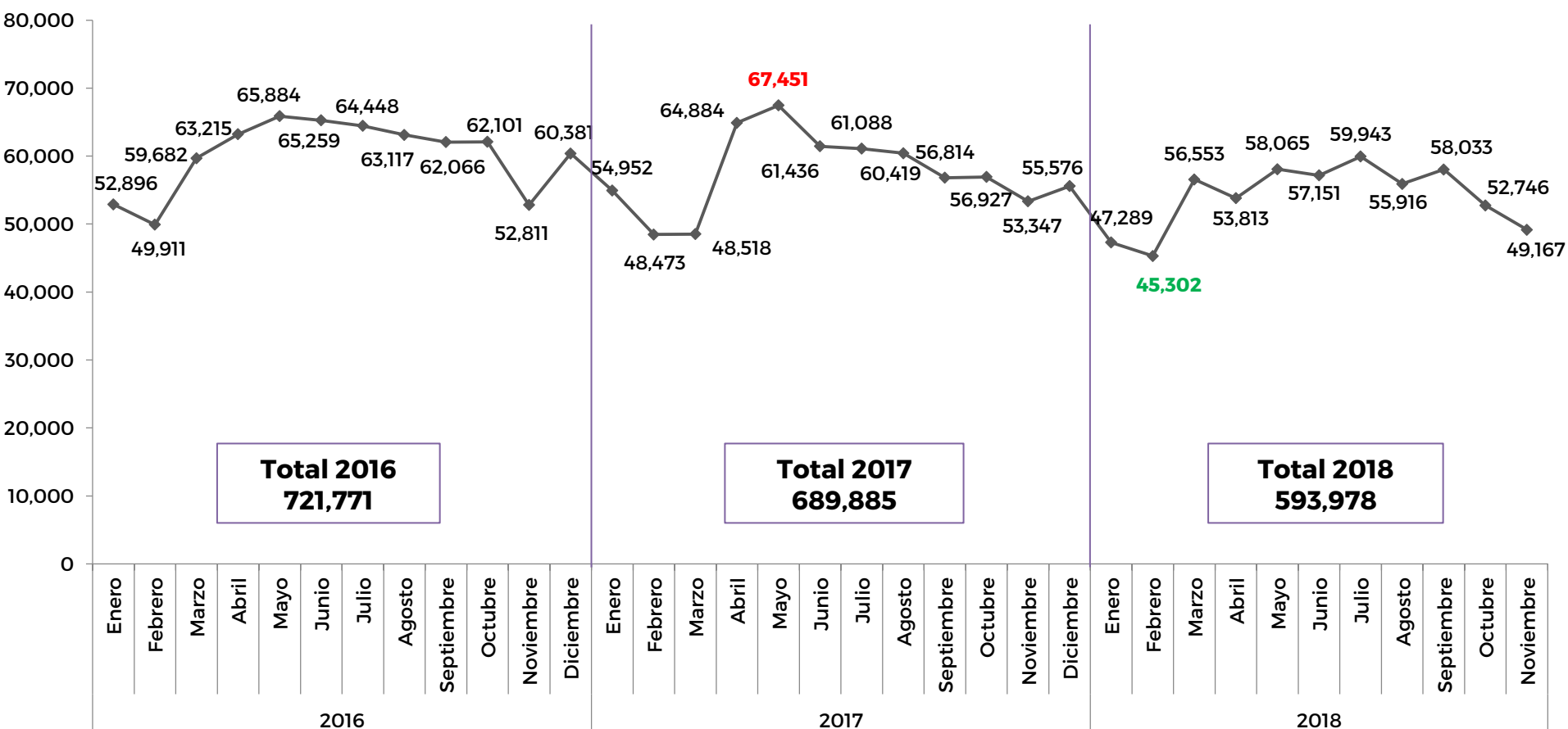


7. Incidentes de violencia familiar



LLAMADAS DE EMERGENCIA RELACIONADAS CON INCIDENTES DE VIOLENCIA FAMILIAR*: TENDENCIA NACIONAL

Enero 2016 - noviembre 2018

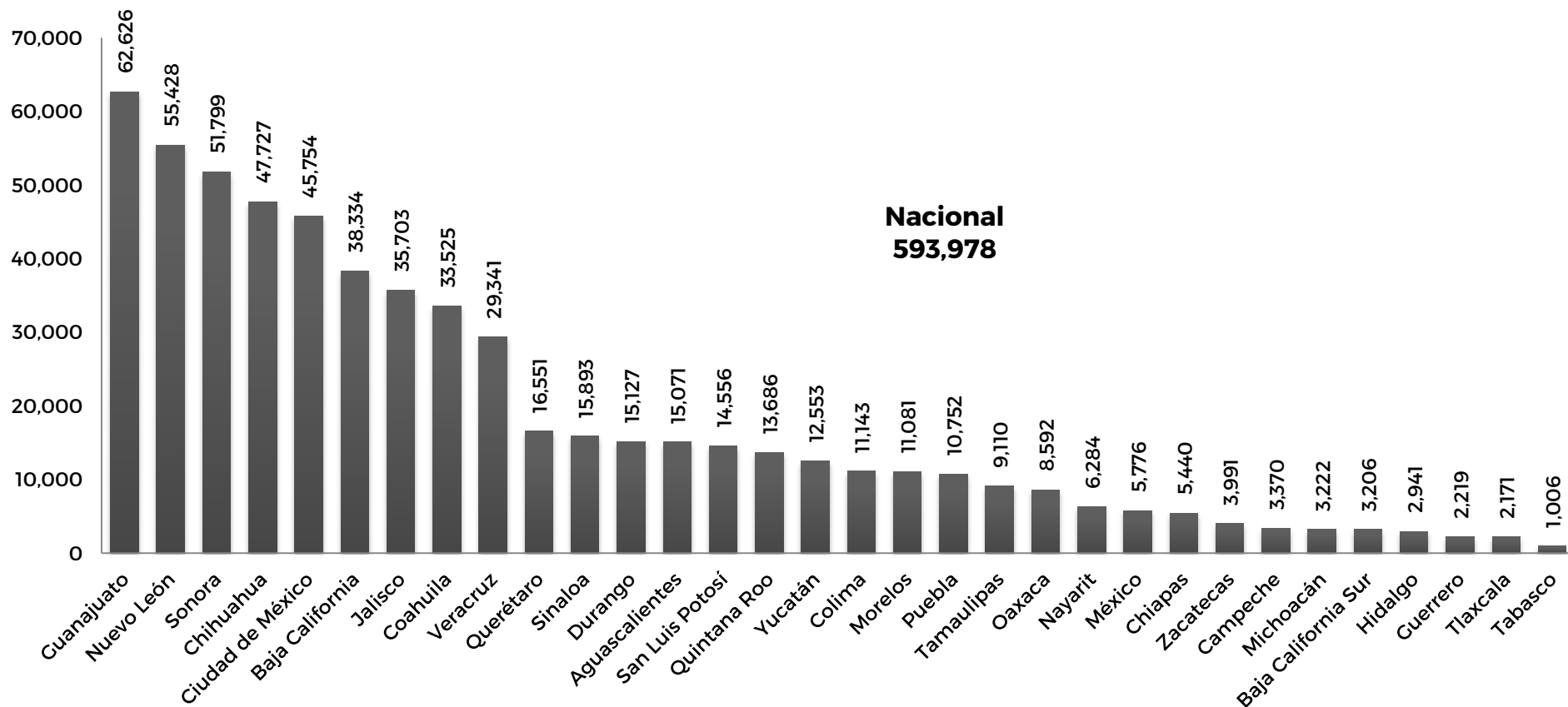


*Se refiere al incidente "Violencia familiar" incluido en el Catálogo Nacional de Incidentes de Emergencia, y definido como: "Hecho o acción que incorpora todas aquellas figuras típicas en las que, para su configuración, el victimario realiza en forma reiterada y continua actos de violencia física, verbal, moral o psicológica en contra de algún miembro de su familia."



LLAMADAS DE EMERGENCIA RELACIONADAS CON INCIDENTES DE VIOLENCIA FAMILIAR*: ESTATAL

Enero - noviembre 2018

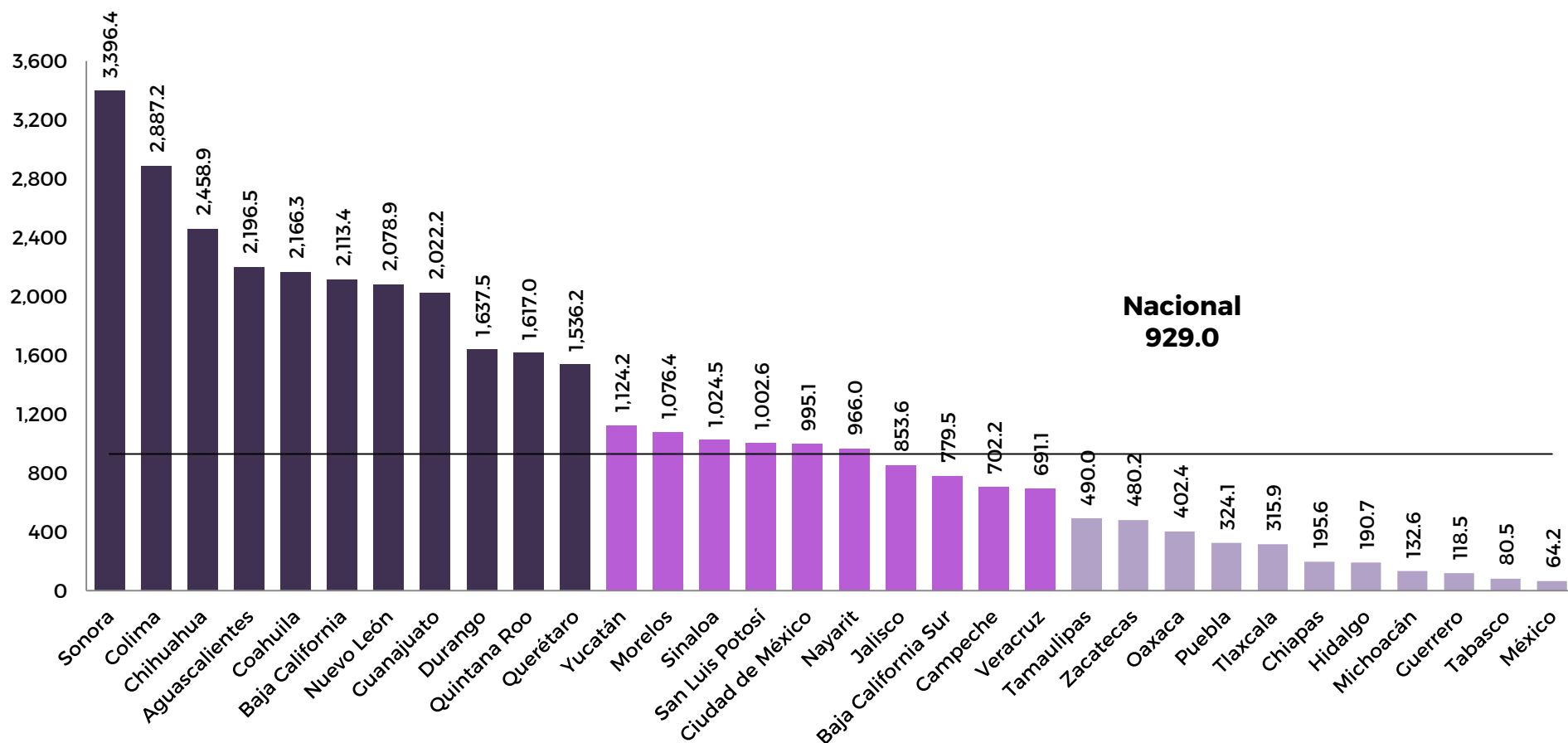


*Se refiere al incidente "Violencia familiar" incluido en el Catálogo Nacional de Incidentes de Emergencia, y definido como: "Hecho o acción que incorpora todas aquellas figuras típicas en las que, para su configuración, el victimario realiza en forma reiterada y continua actos de violencia física, verbal, moral o psicológica en contra de algún miembro de su familia."



LLAMADAS DE EMERGENCIA RELACIONADAS CON INCIDENTES DE VIOLENCIA FAMILIAR POR CADA 100 MIL MUJERES*: ESTATAL

Enero - noviembre 2018



*Se refiere al incidente "Violencia familiar" incluido en el Catálogo Nacional de Incidentes de Emergencia, y definido como: "Hecho o acción que incorpora todas aquellas figuras típicas en las que, para su configuración, el victimario realiza en forma reiterada y continua actos de violencia física, verbal, moral o psicológica en contra de algún miembro de su familia."